


**COMMISSION
MUNICIPALE
DU QUÉBEC**

TRANSMISSION DES RAPPORTS FINANCIERS

(MUNICIPALITÉS LOCALES DE MOINS DE 100 000 HABITANTS,
MUNICIPALITÉS RÉGIONALES DE COMTÉ ET COMMUNAUTÉS MÉTROPOLITAINES)

AUDIT DE CONFORMITÉ

MARS 2022



Québec, siège social

10, rue Pierre-Olivier-Chauveau
Mezzanine, aile Chauveau
Québec (Québec) G1R 4J3

Montréal

500, boulevard René-Lévesque Ouest
Bureau 24.200, 24^e étage
Case postale 24
Montréal (Québec) H2Z 1W7

Saint-Hyacinthe

1200, rue Girouard Ouest
Saint-Hyacinthe (Québec) J2S 2Z1

Ce document a été réalisé par la Commission municipale du Québec.

Il est publié à l'adresse suivante : www.cmq.gouv.qc.ca.

ISBN: 978-2-550-91202-6 (IMPRIMÉ)

ISBN: 978-2-550-91203-3 (PDF)

© Gouvernement du Québec, 2022.

**Commission
municipale**

Québec 

La saine gestion au bénéfice de tous

La Commission municipale a annoncé, en janvier 2022, des travaux d'audits concernant la transmission des rapports financiers au ministre des Affaires municipales et de l'Habitation. Toutes les municipalités locales qui entrent dans son champ de compétence, les municipalités régionales de comté et les communautés métropolitaines sont touchées par cet audit. Ces travaux ont été réalisés par la Vice-présidence à la vérification de la Commission. Le présent document constitue le rapport de cette dernière.

La Commission vise, par ses travaux d'audit, à susciter des changements durables et positifs dans le fonctionnement et la performance des municipalités et des organismes municipaux, et ce, au bénéfice des citoyens. Je vous souhaite une excellente lecture.

Le président,




Jean-Philippe Marois

Québec, mars 2022

Conformément à la *Loi sur la Commission municipale*, le rapport d'audit de conformité portant sur la transmission des rapports financiers au ministre des Affaires municipales et de l'Habitation est acheminé à toutes les municipalités locales, aux municipalités régionales de comté et aux communautés métropolitaines. Ce rapport doit être déposé à la première séance du conseil qui suit sa réception. De même, il est transmis à la ministre des Affaires municipales et de l'Habitation et publié sur le site Web de la Commission, accompagné de la lettre adressée aux municipalités, aux municipalités régionales de comté et aux communautés métropolitaines auditées. Les travaux se sont inscrits dans une approche respectueuse et collaborative.

Enfin, comme indiqué dans le *Guide à l'intention des municipalités et des organismes municipaux audités*, les organismes audités sont invités, le cas échéant, à produire un plan d'action pour la mise en œuvre de la recommandation formulée dans ce rapport.

La vice-présidente à la vérification,



Nancy Klein

Québec, mars 2022

Vue d'ensemble de l'audit

Pourquoi avons-nous réalisé cet audit ?

Le rapport financier doit être préparé, déposé au conseil municipal et transmis au ministre des Affaires municipales et de l'Habitation chaque année par les municipalités et les organismes municipaux. Il s'agit d'une obligation légale.

Des retards dans la préparation et la transmission de ces rapports financiers peuvent entraîner diverses difficultés pour les municipalités et les organismes municipaux, notamment en matière de saine gestion financière. Le rapport financier est notamment utilisé par plusieurs ministères et organismes gouvernementaux pour établir des montants auxquels ont droit les municipalités et les organismes municipaux dans le cadre de différents programmes gouvernementaux (subventions, compensations tenant lieu de taxes, etc.). Ces montants pourraient être versés plus tard que prévu, les privant temporairement de liquidités. Un manquement aux dispositions législatives est également perçu négativement par les marchés financiers et pourrait se traduire par une hausse des coûts d'emprunt.

Cette reddition de comptes est donc incontournable, tant pour les différents utilisateurs des rapports financiers qu'à l'égard des citoyens. En effet, le rapport financier présente, de manière fidèle et transparente, de l'information financière concernant les municipalités et les organismes municipaux, en plus de fournir, de façon claire, des renseignements financiers pertinents, fiables et comparables. Il s'agit d'un important exercice de transparence.

Quel était notre objectif ?

Nos travaux d'audit avaient pour objectif de nous assurer que le rapport financier des municipalités locales, des MRC et des communautés métropolitaines auditées a été transmis au ministre des Affaires municipales et de l'Habitation conformément à l'encadrement légal applicable, et ce, pour les exercices financiers 2016 à 2020.

Qui avons-nous audité ?

- ◆ Les travaux d'audit ont été réalisés auprès de 1 088 municipalités locales, de 87 municipalités régionales de comté (MRC) et de 2 communautés métropolitaines.
- ◆ Ce groupe est composé de l'ensemble des municipalités locales qui entrent dans le champ de compétence de la Commission, à l'exception, entre autres, de celles assujetties à une administration provisoire ou à une tutelle de la Commission, ainsi que les MRC et les communautés métropolitaines.
- ◆ Les municipalités locales de moins de 100 000 habitants qui sont concernées, les MRC et les communautés métropolitaines sont présentées à l'annexe 2 du rapport.

Quels sont les constats importants de l'audit?

Nous présentons ci-dessous les principaux constats que nous avons faits lors de l'audit concernant la transmission des rapports financiers au ministre des Affaires municipales et de l'Habitation.

- ◆ En moyenne, pour les cinq exercices financiers audités, 36 % des municipalités locales et 46 % des MRC ne se sont pas conformées aux exigences légales portant sur le délai de transmission des rapports financiers. Parmi elles, 9 % des municipalités locales et 13 % des MRC ont été non conformes pour chaque exercice financier audité.
- ◆ Un peu plus de 20 % des retards de transmission des rapports financiers par les municipalités et les organismes municipaux sont de plus de 90 jours après la date limite.
- ◆ Les deux communautés métropolitaines se sont conformées aux exigences législatives relatives au délai de transmission du rapport financier pour la quasi-totalité de la période auditée.
- ◆ Une amélioration des résultats a été constatée pour les exercices financiers 2019 et 2020. Cette amélioration pourrait s'expliquer par le fait que le ministre des Affaires municipales et de l'Habitation a prolongé le délai de transmission des rapports financiers en raison de la pandémie de COVID-19.

▲ Transmission des rapports financiers



Table des matières

1 / Mise en contexte	8
2 / Résultats de l'audit	12
2.1 Constat général	12
2.2 Observations liées aux cas de non-conformité	15
2.3 Observations particulières sur les municipalités locales	17
Conformité par classe de population	17
Conformité par région administrative	19
Annexes	20

Principaux sigles

LCMM *Loi sur la Communauté
métropolitaine de Montréal*

LCMQ *Loi sur la Communauté
métropolitaine de Québec*

LCV *Loi sur les cités et villes*

MAMH Ministère des Affaires municipales
et de l'Habitation

MRC Municipalité régionale de comté

01

Mise en contexte

Périmètre comptable et partenariat

Le périmètre comptable d'un organisme municipal englobe les organismes qui sont sous son contrôle. Le contrôle s'entend notamment du pouvoir d'orienter les politiques financières et administratives d'un autre organisme.

Un partenariat est un accord contractuel conclu entre un organisme municipal et une ou des parties non comprises dans le périmètre comptable de cet organisme municipal. Habituellement, dans le monde municipal, le partenariat revêt la forme d'un organisme sous contrôle partagé, telle une régie intermunicipale.

Plan d'action gouvernemental pour alléger le fardeau administratif des municipalités (PAGAFAM)

En mai 2016, le MAMH lançait un plan d'action suivant les recommandations du rapport *Faire confiance Pour une reddition de comptes au service du citoyen* (rapport Perrault).

À la suite de la recommandation du rapport Perrault de privilégier, en collaboration avec les autres ministères, l'utilisation du rapport financier annuel comme mécanisme de reddition de comptes, le MAMH a entrepris des actions afin que le rapport financier soit désormais utilisé comme principal outil de reddition de comptes aux citoyens et au gouvernement.

1. Chaque année, les municipalités locales, les municipalités régionales de comté (MRC) et les communautés métropolitaines doivent rendre des comptes sur leur gestion financière et l'utilisation de leurs ressources. Cette reddition de comptes s'effectue entre autres par la présentation d'un rapport financier qui doit être déposé lors d'une séance du conseil municipal, transmis au ministre des Affaires municipales et de l'Habitation et rendu accessible aux citoyens.
2. Le rapport financier se compose de l'attestation du trésorier ou du greffier trésorier, des états financiers audités par un auditeur indépendant (vérificateur externe) et des renseignements financiers non audités. L'auditeur indépendant doit être membre de l'Ordre des comptables professionnels agréés du Québec.
3. Les municipalités et organismes municipaux doivent ajouter à leurs données celles des organismes qui font partie de leur périmètre comptable ainsi que, proportionnellement, celles des organismes auxquels ils participent en tant que partenaires, et ce, de façon à produire un compte rendu global des activités et des ressources financières dont ils sont responsables directement ou indirectement. Toutefois, certaines exceptions et règles de comptabilisation s'appliquent à cet égard.
4. Les objectifs du rapport financier sont donc de présenter, de manière fidèle et transparente, de l'information financière concernant la municipalité ou l'organisme municipal, en plus de fournir, de façon claire, des renseignements financiers pertinents, fiables et comparables, notamment pour la prise de décision et l'évaluation de sa gestion financière. Il s'agit d'un important exercice de transparence.
5. En effet, dans la foulée, entre autres, de travaux du ministère des Affaires municipales et de l'Habitation (MAMH) sur l'allègement du fardeau administratif des municipalités, le rapport financier est identifié comme un document incontournable de reddition de comptes des municipalités et des organismes municipaux, notamment envers les citoyens. Ce document est également utilisé par plusieurs ministères et organismes gouvernementaux comme outil de reddition de comptes, en y regroupant des informations demandées aux municipalités et organismes municipaux. Il sert aussi à établir des montants auxquels ont droit les municipalités et organismes municipaux dans le cadre de différents programmes gouvernementaux (subventions, compensations tenant lieu de taxes, etc.). Le MAMH utilise également les données du rapport financier pour produire annuellement le profil financier de chaque municipalité, lequel présente certains indicateurs de gestion et permet, entre autres, aux municipalités de se comparer.
6. Vu l'importance des rapports financiers, les retards dans leur préparation et leur transmission peuvent entraîner diverses difficultés pour les municipalités et les organismes municipaux, notamment en matière de transparence et de saine gestion financière.

Encadrement législatif

7. Des dispositions législatives concernant la transmission des rapports financiers des municipalités locales, des MRC et des communautés métropolitaines sont prévues à la *Loi sur les cités et villes* (LCV), au *Code municipal du Québec* (CM), à la *Loi sur la Communauté métropolitaine de Montréal* (LCMM) et à la *Loi sur la Communauté métropolitaine de Québec* (LCMQ).

8. En vertu de ces lois, le rapport financier des municipalités et des organismes municipaux doit être transmis au ministre des Affaires municipales et de l'Habitation chaque année aux dates prévues. Une modification législative entrée en vigueur le 1^{er} janvier 2018 a eu pour effet de prolonger le délai du 30 avril (ou 1^{er} mai) jusqu'au 15 mai pour les municipalités locales, les MRC et les communautés métropolitaines, et ce, à compter du rapport financier portant sur l'exercice financier 2017. Les dates de transmission des rapports financiers pour les exercices financiers faisant l'objet des travaux d'audit figurent ci-dessous.

Municipalité et organisme municipal	Dispositions législatives	Exercices financiers				
		2016	2017	2018	2019	2020
Municipalités locales	LCV, art. 105.2 CM, art. 176.2	30 avril 2017	15 mai 2018	15 mai 2019	15 mai 2020 (31 août 2020) ¹	15 mai 2021 (30 juin 2021) ¹
MRC	CM, art. 176.2	30 avril 2017	15 mai 2018	15 mai 2019	15 mai 2020 (31 août 2020) ¹	15 mai 2021 (30 juin 2021) ¹
Communauté métropolitaine de Montréal	LCMM, art. 209	1 ^{er} mai 2017	15 mai 2018	15 mai 2019	15 mai 2020 (31 août 2020) ¹	15 mai 2021 (30 juin 2021) ¹
Communauté métropolitaine de Québec	LCMQ, art. 196	1 ^{er} mai 2017	15 mai 2018	15 mai 2019	15 mai 2020 (31 août 2020) ¹	15 mai 2021 (30 juin 2021) ¹

1. Bien que les lois applicables exigent que les rapports financiers soient transmis le 15 mai par les municipalités locales, les MRC et les communautés métropolitaines, la pandémie de COVID-19 a conduit le MAMH à appliquer une tolérance administrative quant à la date butoir de transmission des rapports financiers pour les exercices 2019 et 2020.

Municipalités et organismes municipaux audités

9. Dans le cadre de cette mission d'audit, toutes les municipalités locales de moins de 100 000 habitants ont été sélectionnées, à l'exception, entre autres, de celles dont les états financiers sont non requis ainsi que celles assujetties à une administration provisoire ou à une tutelle de la Commission. Les MRC et les communautés métropolitaines ont également été toutes sélectionnées. Le nombre de municipalités et d'organismes municipaux audités pour chacun des cinq exercices financiers retenus pour l'audit est présenté dans le tableau 1.

Tableau 1 Nombre de municipalités locales, de MRC et de communautés métropolitaines auditées

	Exercices financiers				
	2016	2017	2018	2019	2020
Municipalités locales	1 085	1 086	1 088	1 087	1 085
MRC	87	87	87	87	87
Communautés métropolitaines	2	2	2	2	2
Total	1 174	1 175	1 177	1 176	1 174

10. L'objectif de notre audit était de nous assurer que le rapport financier des municipalités locales, des MRC et des communautés métropolitaines auditées a été transmis au ministre des Affaires municipales et de l'Habitation conformément au délai prévu dans l'encadrement légal applicable, et ce, pour chaque année auditée. Le critère d'évaluation y afférent et la portée des travaux sont présentés à l'annexe 1. Toutes les municipalités locales de moins de 100 000 habitants sont énumérées à l'annexe 2A alors que les MRC et les communautés métropolitaines sont énumérées à l'annexe 2B.

Rôles et responsabilités

11. Les directeurs généraux sont responsables, au sein de leur municipalité locale, de leur MRC ou de leur communauté métropolitaine, de planifier, d'organiser, de diriger et de contrôler les activités de celle-ci. À cet égard, ils ont donc des responsabilités en matière de gestion financière et de reddition de comptes.

12. Dès la fin de l'exercice financier, le trésorier ou le greffier-trésorier dresse le rapport financier pour l'exercice qui vient de se terminer et atteste de sa véracité. Il doit également déposer le rapport financier (qui inclut notamment les états financiers audités par l'auditeur indépendant) lors d'une séance du conseil.

13. Le greffier ou le greffier-trésorier des municipalités locales et des MRC, ou le secrétaire des communautés métropolitaines, est la personne responsable de transmettre au ministre le rapport financier et tout rapport d'un auditeur indépendant qui ont été déposés au conseil municipal ainsi que tous les documents et renseignements requis par le ministre.

02

Résultats de l'audit

14. Les paragraphes qui suivent expliquent le constat général de notre audit ainsi que nos observations. Les résultats pour chaque municipalité locale auditée sont présentés à l'annexe 2A tandis que ceux pour chaque MRC et chaque communauté métropolitaine auditée sont présentés à l'annexe 2B.

2.1 Constat général

Cycle financier municipal

En juin 2021, la Vice-présidente à la vérification a publié un [rapport d'audit de performance](#) portant sur le processus budgétaire. Ce rapport permet notamment de prendre connaissance de chaque étape du cycle financier auquel sont assujettis les municipalités et organismes municipaux, notamment la préparation et la transmission du rapport financier.

15. La transmission du rapport financier constitue une étape du cycle financier des municipalités et des organismes municipaux. Cette reddition de comptes fournie de l'information permettant d'apprécier convenablement l'état des finances des municipalités. Le respect de la date prévue dans la loi pour la transmission du rapport financier accroît la transparence du processus de reddition de comptes et facilite le déroulement des autres étapes du cycle financier municipal.

16. En moyenne, pour les cinq exercices financiers audités, 36 % des municipalités locales et 46 % des MRC n'étaient pas conformes aux exigences légales portant sur le délai de transmission des rapports financiers. Les retards constatés varient en nombre de jours et les impacts de ces retards diffèrent en importance. La section 2.2 du rapport traite plus particulièrement de ces retards.

17. Quant aux communautés métropolitaines, elles étaient conformes aux exigences légales pour la quasi-totalité de la période auditée.

18. Les figures 1 et 2 présentent respectivement les résultats d'audit relatifs à la conformité des municipalités locales et à la conformité des MRC et des communautés métropolitaines, et ce, pour chaque année auditée. La présentation des résultats regroupe les MRC et les communautés métropolitaines puisqu'elles composent le palier d'organisation municipale supralocal, alors que les municipalités locales constituent le palier d'organisation municipale local.

Figure 1 Conformité des municipalités locales au délai pour la transmission des rapports financiers

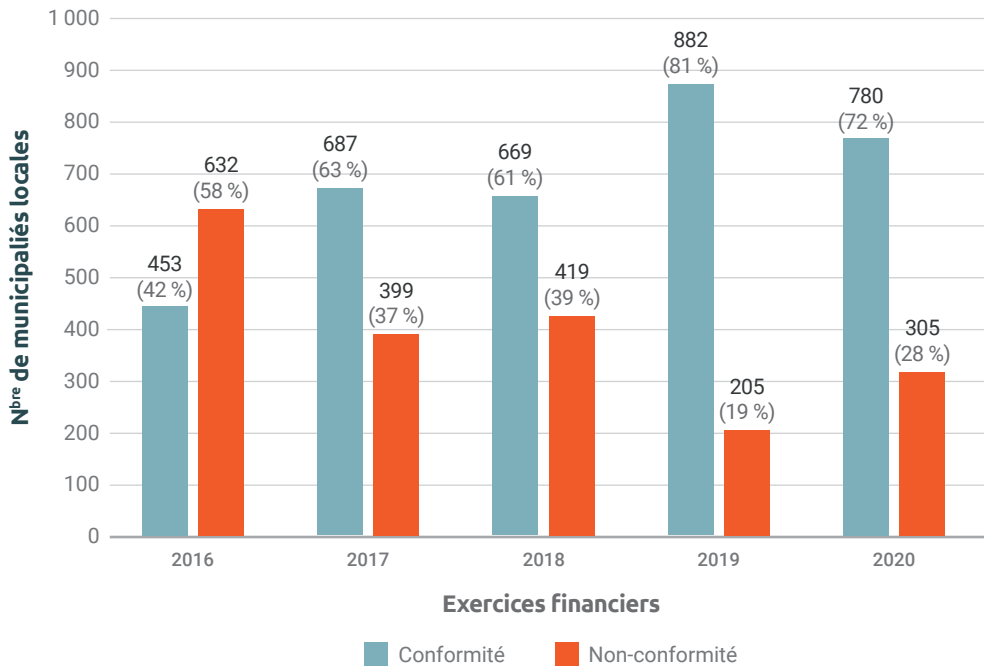
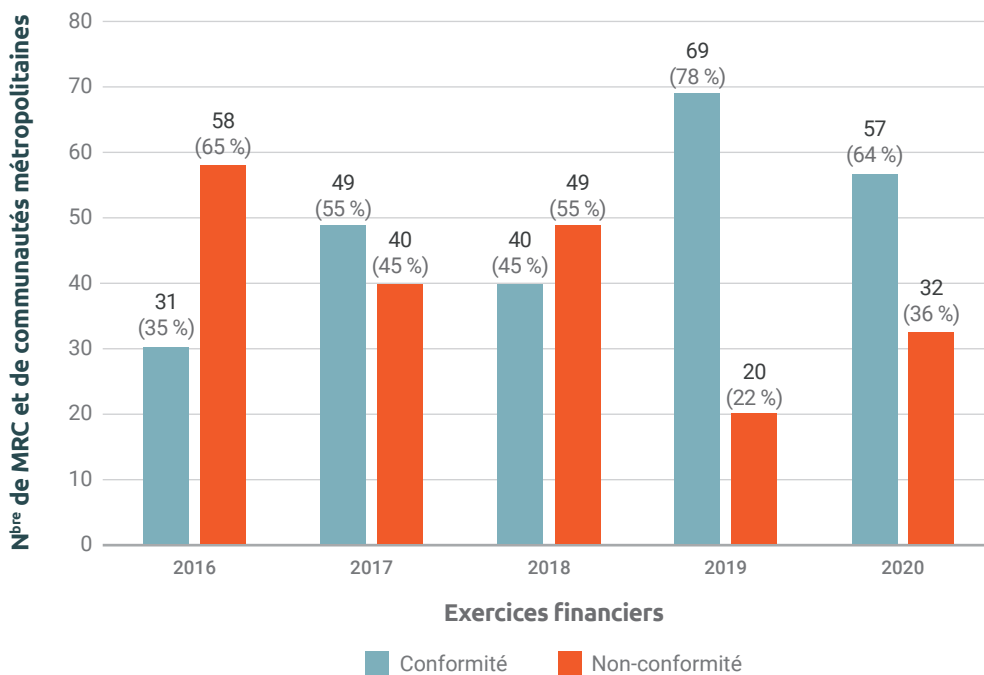


Figure 2 Conformité des MRC et des communautés métropolitaines au délai pour la transmission des rapports financiers



19. À la lumière des résultats, il ressort que davantage de municipalités et d'organismes municipaux se sont conformés au délai prescrit pour la transmission du rapport financier de l'exercice financier 2017. Mentionnons qu'il y a eu, lors de cette exercice, une modification législative qui a prolongé le délai. Une amélioration a également été constatée pour les exercices 2019 et 2020. Il est cependant à noter que ces rapports ont été transmis pendant la pandémie de COVID-19, laquelle a conduit le MAMH à prolonger le délai par tolérance administrative.

20. En plus d'entraîner, dans une certaine mesure et selon l'importance des retards, des difficultés d'accessibilité pour les utilisateurs des rapports financiers, une non-conformité quant au délai de transmission peut aussi avoir des conséquences concrètes. Au premier abord, les dispositions législatives applicables ne sont pas respectées. Ensuite, puisque plusieurs ministères et organismes gouvernementaux, notamment le MAMH, utilisent le rapport financier pour établir les montants auxquels ont droit les municipalités et les organismes municipaux dans le cadre de différents programmes gouvernementaux (subventions, compensations tenant lieu de taxes, etc.), ces montants pourraient être versés plus tard que prévu, privant temporairement ces municipalités et ces organismes municipaux de liquidités.

21. Dans le cas de retards importants dans la transmission des rapports financiers, le processus d'approbation des règlements d'emprunt des municipalités et des organismes municipaux peut être ralenti, faute de données financières à jour.

22. De surcroît, le MAMH informe les municipalités et les organismes municipaux retardataires, lors d'une communication de rappel, qu'un manquement aux dispositions législatives est perçu négativement par les marchés financiers. Une telle situation minerait la confiance des investisseurs et pourrait donc se traduire par une hausse des coûts d'emprunt pour l'organisme en défaut, mais également pour tous les organismes municipaux du Québec.

23. Dans le cadre de nos travaux d'audit, certaines municipalités et organismes municipaux ont fourni des explications aux non-conformités constatées. Par exemple, des difficultés liées à la disponibilité du personnel, interne ou externe à la municipalité ou à l'organisme, qui est impliqué dans la préparation ou la transmission des rapports financiers, auraient été en cause. Des problèmes informatiques se seraient aussi produits.

24. Des retards dans la transmission des données financières d'organismes faisant partie du périmètre comptable ou d'organismes partenaires (par exemple les données des régies intermunicipales) auraient également eu, selon des municipalités auditées, des impacts dans le processus de consolidation des états financiers. Les régies intermunicipales doivent habituellement transmettre leurs rapports financiers au MAMH un mois plus tôt que les municipalités, les MRC et les communautés métropolitaines, sauf pour les exercices financiers 2019 et 2020 où la date établie par le ministère par tolérance administrative était la même pour tous les organismes municipaux. Nous n'avons toutefois fait aucune vérification afin d'apprécier la justesse et la validité de ces explications.

2.2 Observations liées aux cas de non-conformité

25. Nos travaux d'audit nous ont permis de remarquer certains écarts notables quant au respect de l'encadrement légal. Ainsi, bien que des retards occasionnels dans la transmission du rapport financier aient été constatés pour plusieurs municipalités locales, MRC et communautés métropolitaines, des retards systématiques ont également été observés. En effet, 9 % des municipalités et 13 % des MRC ont transmis leur rapport financier en retard pour chaque exercice financier audité. À la date de fin de nos travaux d'audit, des rapports financiers n'avaient jamais été transmis au ministre des Affaires municipales et de l'Habitation, et ce, pour plus d'un exercice financier audité. Au total, il s'agit de 51 rapports financiers qui n'ont pas été transmis par 39 municipalités, MRC ou communauté métropolitaine pour les 5 exercices financiers audités, et ce, malgré les rappels effectués par le MAMH.

Retards observés

26. Pour les rapports financiers reçus par le MAMH, les retards observés dans le cadre de nos travaux varient de quelques jours à plusieurs mois. Les figures 3 et 4 illustrent la distribution de ces retards, et ce, pour chaque type d'organisme municipal.

Figure 3 Répartition des municipalités locales selon le nombre de jours de retard

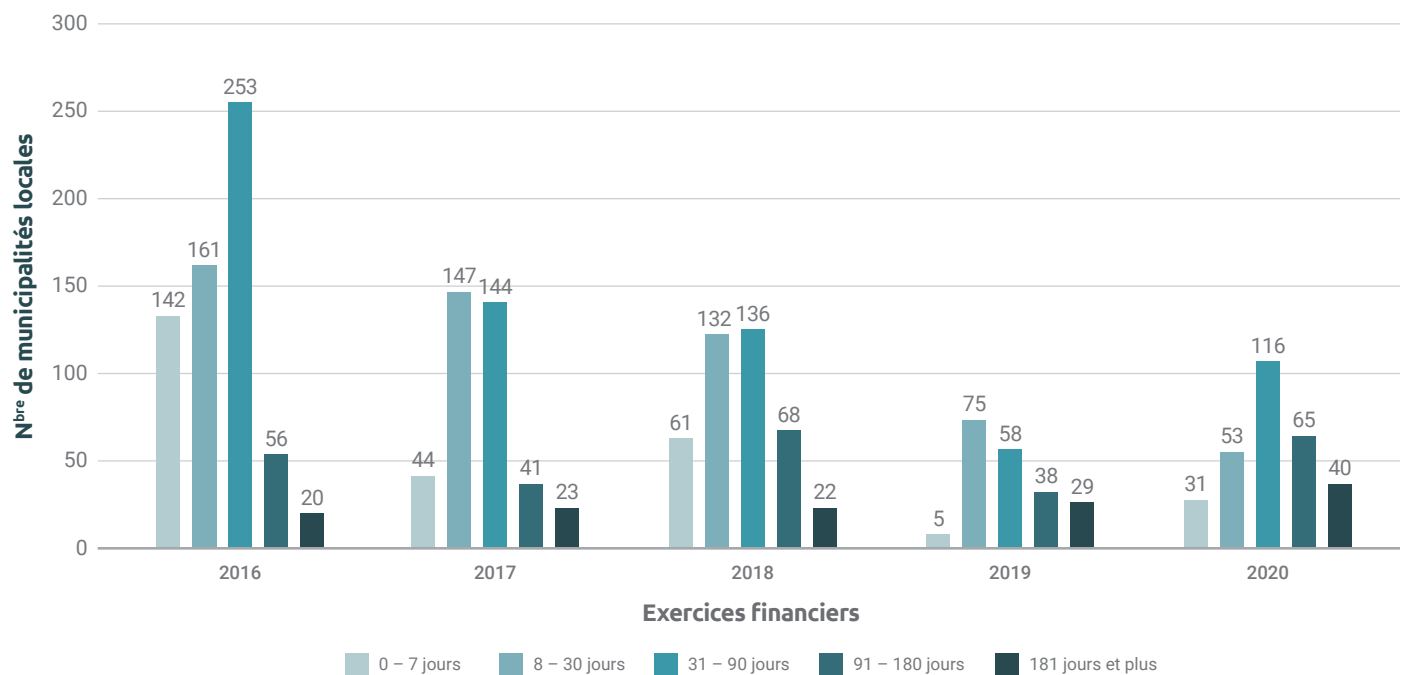
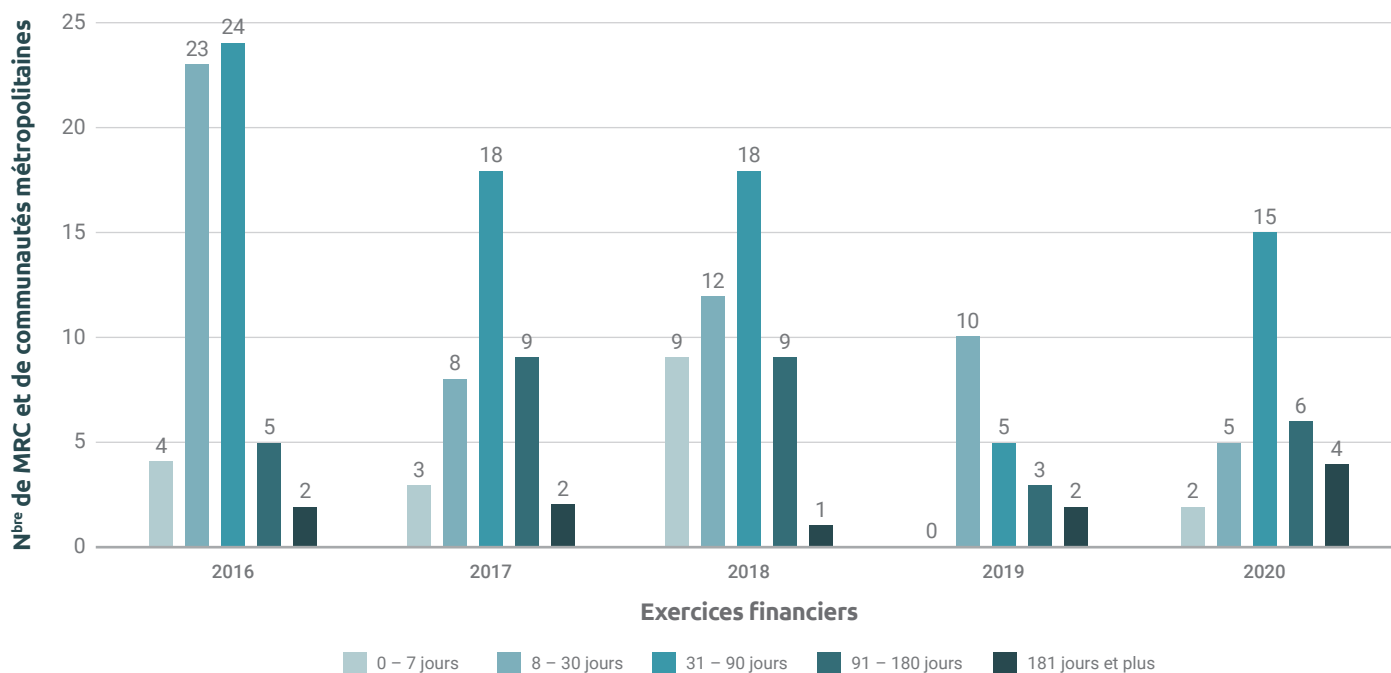


Figure 4 Répartition des MRC et des communautés métropolitaines selon le nombre de jours de retard

27. Parmi les municipalités locales ayant transmis leurs rapports financiers après la date prévue à l'encadrement législatif applicable, soulignons qu'en moyenne 12% d'entre elles ont transmis ce rapport 7 jours ou moins après l'expiration du délai. Ce pourcentage s'établit à 8% pour les MRC et les communautés métropolitaines. La conséquence de ce retard de courte durée est le non-respect de la loi.

28. Cependant, un peu plus de 20% des retards de transmission des rapports financiers par les municipalités et organismes municipaux est de plus de 90 jours après la date limite. Ces retards plus longs peuvent toutefois avoir des impacts plus importants puisque les utilisateurs des rapports financiers, notamment les citoyens, n'ont pas accès à l'information financière des municipalités et des organismes municipaux en temps opportun. Pour ce qui est des retards de 181 jours et plus (plus de 6 mois), cela implique que les rapports financiers ne sont pas transmis au moment où le processus budgétaire est entrepris. Rappelons que les budgets municipaux doivent être adoptés durant la période allant du 15 novembre au 31 décembre de chaque année, sauf lors d'une année d'élection générale où cette période est prolongée jusqu'au 31 janvier de l'année suivante. Pour ce qui est des MRC, cette adoption doit avoir lieu au plus tard à la dernière séance de novembre alors que celle pour les communautés métropolitaines doit avoir lieu au plus tard le 15 novembre de chaque année.

2.3 Observations particulières sur les municipalités locales

29. Au bénéfice du lecteur, nous présentons les résultats de l'audit dans les sections suivantes selon les classes de population et les régions administratives. Nous ventilons les résultats de l'audit selon la population et les régions administratives uniquement pour les municipalités locales, et ce, en raison de leur nombre et des caractéristiques qui leur sont propres selon leur taille.

Conformité par classe de population

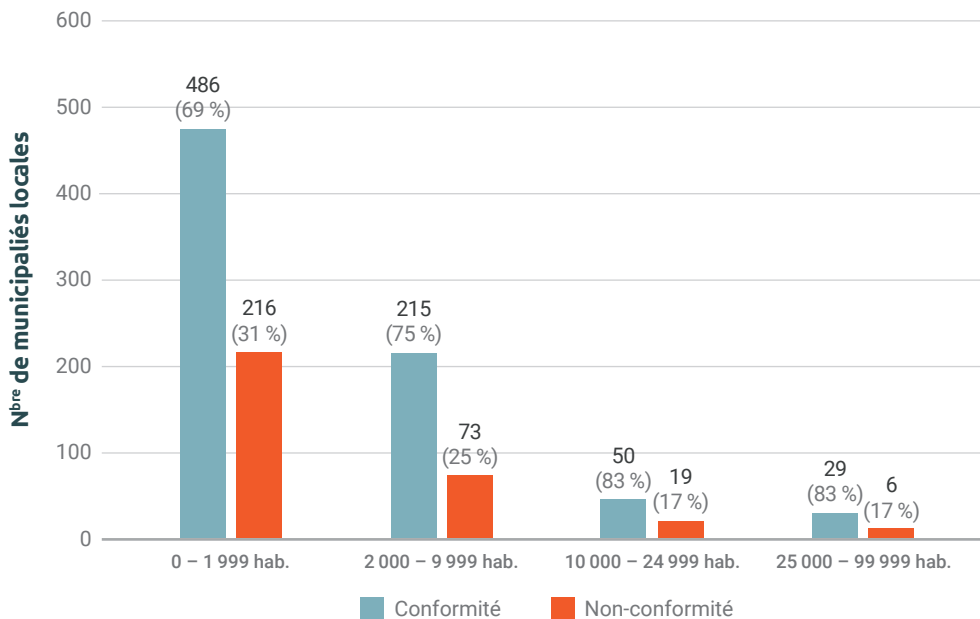
30. La figure 5 présente les résultats de l'audit pour l'exercice financier 2020 à l'égard de la conformité aux dispositions législatives relatives à la transmission du rapport financier au ministre des Affaires municipales et de l'Habitation pour chaque classe de population. Nous remarquons que davantage de municipalités de petite taille ne sont pas conformes par rapport aux autres classes de population, même si la majorité d'entre elles a respecté la date de transmission du rapport financier tolérée par le MAMH.

Classes de population

La figure 2 du *Portrait des municipalités de moins de 100 000 habitants*, publié par la Commission municipale du Québec en décembre 2019, illustre la répartition des municipalités dans chaque classe de population ainsi que la proportion de la population incluse dans chacune d'entre elles.

www.cmq.gouv.qc.ca/portrait

Figure 5 Conformité des municipalités locales par classe de population¹ pour l'exercice financier 2020

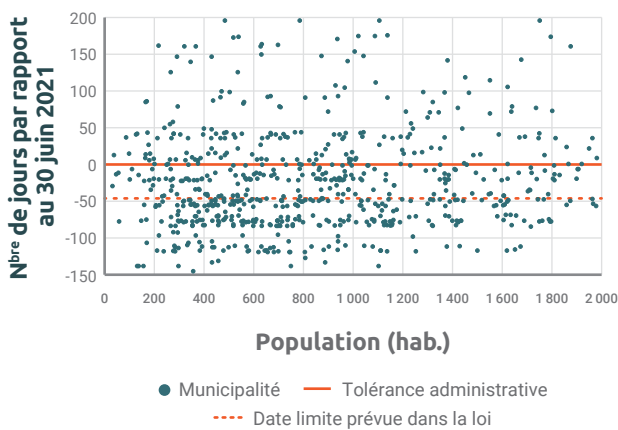


1. Les données concernant la population sont celles du décret de population 2020.

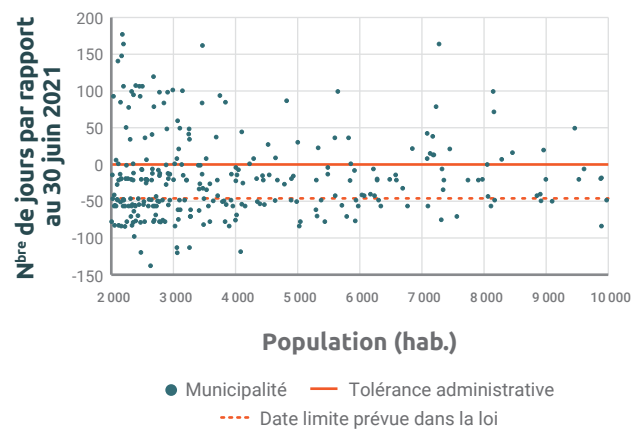
31. Les figures 6.1 à 6.4 permettent de visualiser l'écart temporel (en jours) entre la date prescrite dans l'encadrement légal applicable et la date de transmission des rapports financiers au ministre des Affaires municipales et de l'Habitation, et ce, pour chaque classe de population. Ainsi, un nombre de jours négatif indique que le rapport financier a été transmis avant la date prescrite, alors qu'un nombre de jours positif indique que le rapport financier a été transmis en retard. Pour l'exercice financier 2020, la date limite de transmission du rapport financier a été le 30 juin 2021 en raison de la pandémie de COVID-19. La ligne orange des figures représente cette date fixée par le ministère, par tolérance administrative, alors que la ligne pointillée représente la date légale du 15 mai.

Figure 6 Écart entre la date prescrite et la date de transmission des rapports financiers de l'exercice 2020

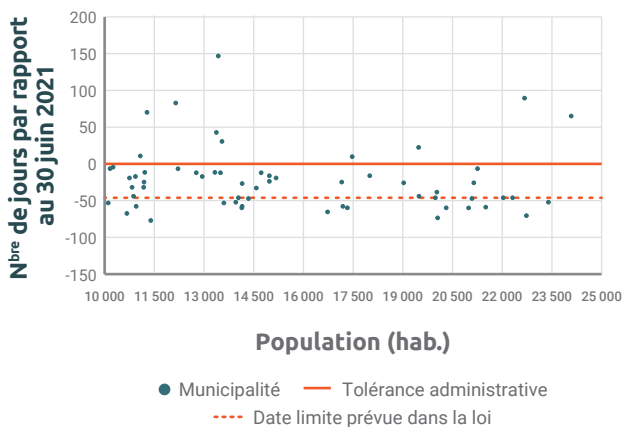
6.1 Municipalités de moins de 2 000 habitants



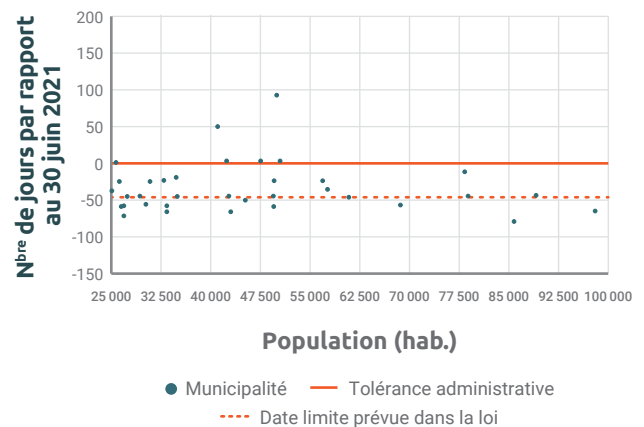
6.2 Municipalités de 2 000 à 9 999 habitants



6.3 Municipalités de 10 000 à 24 999 habitants



6.4 Municipalités de 25 000 à 99 999 habitants

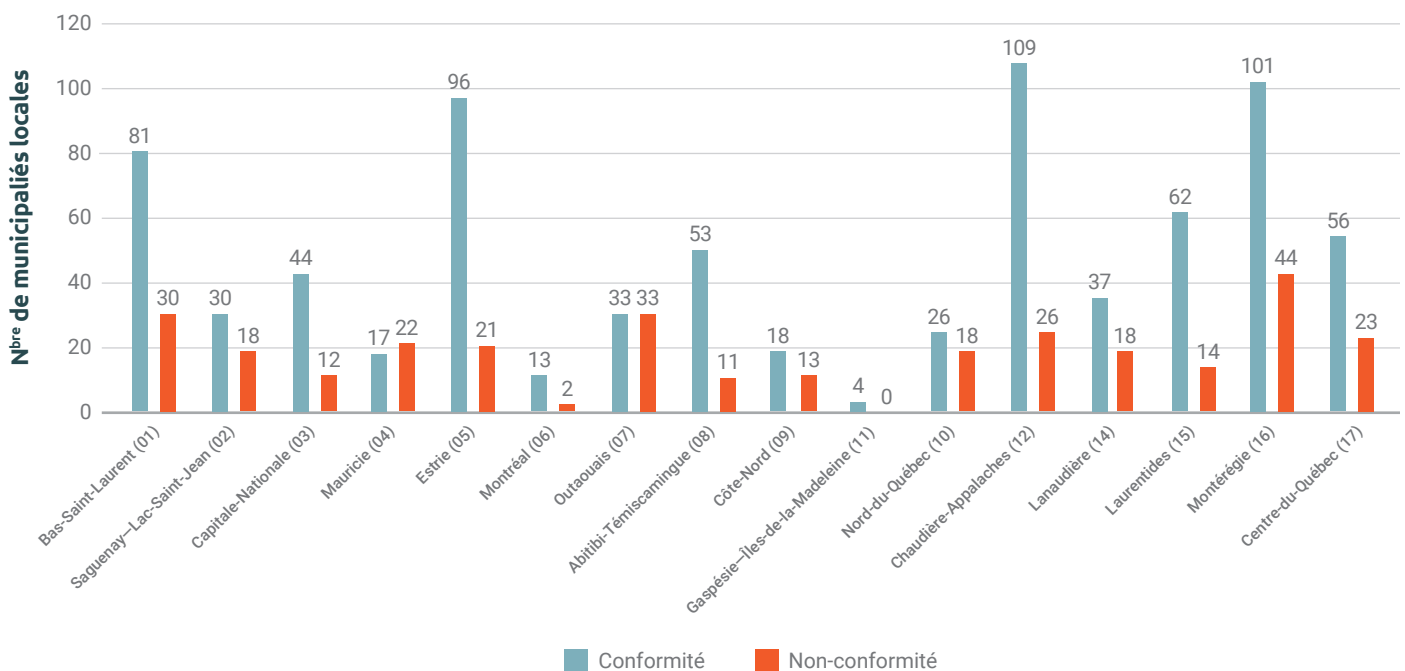


32. Pour chaque classe de population, une majorité de municipalités respectent la date d'échéance de l'exercice financier 2020 (30 juin 2021) quant à la transmission de leur rapport financier au MAMH. De nombreuses municipalités, même parmi celles de plus petite taille, ont d'ailleurs transmis leur rapport financier plusieurs jours avant la date limite, voire avant la date prévue par la loi (15 mai 2021).

Conformité par région administrative

33. Les résultats de l'audit à l'égard de la conformité des municipalités locales peuvent également être ventilés en fonction des régions administratives. La figure 7 illustre les résultats pour l'exercice financier 2020.

Figure 7 Conformité des municipalités locales pour l'exercice financier 2020



RECOMMANDATION

Aux 791 municipalités locales, aux 72 MRC et à la Communauté métropolitaine présentant au moins un cas de non-conformité

1. Prendre les dispositions nécessaires pour que le rapport financier soit transmis chaque année au ministre des Affaires municipales et de l'Habitation, et ce, au plus tard à la date prévue dans l'encadrement légal applicable.

ANNEXE 1 À propos de l'audit

ANNEXE 2A Sommaire des résultats – Municipalités locales

ANNEXE 2B Sommaire des résultats – MRC et communautés métropolitaines

À propos de l'audit

La responsabilité de la Vice-présidence à la vérification de la Commission municipale du Québec consiste à exprimer une conclusion sur l'objectif de l'audit. Pour ce faire, nous avons recueilli les éléments probants suffisants et appropriés pour fonder notre conclusion et pour obtenir un niveau d'assurance raisonnable. Notre évaluation est basée sur les critères que nous avons jugés valables dans les circonstances. Ces critères se fondent principalement sur la *Loi sur les cités et villes*, le *Code municipal du Québec*, la *Loi sur la Communauté métropolitaine de Montréal* et la *Loi sur la Communauté métropolitaine de Québec*.

Objectif

S'assurer que le rapport financier des municipalités locales, des municipalités régionales de comté (MRC) et des communautés métropolitaines auditées a été transmis au ministre des Affaires municipales et de l'Habitation conformément au délai prévu dans l'encadrement légal applicable, et ce, pour chaque année auditée.

Critère d'évaluation

Le rapport financier a été transmis au plus tard à la date prévue aux dispositions législatives suivantes.

Municipalité et organisme municipal	Dispositions législatives	Exercices financiers				
		2016	2017	2018	2019	2020
Municipalités locales	LCV, art. 105.2 CM, art. 176.2	30 avril 2017	15 mai 2018	15 mai 2019	15 mai 2020 (31 août 2020) ¹	15 mai 2021 (30 juin 2021) ¹
MRC	CM, art. 176.2	30 avril 2017	15 mai 2018	15 mai 2019	15 mai 2020 (31 août 2020) ¹	15 mai 2021 (30 juin 2021) ¹
Communauté métropolitaine de Montréal	LCMM, art. 209	1 ^{er} mai 2017	15 mai 2018	15 mai 2019	15 mai 2020 (31 août 2020) ¹	15 mai 2021 (30 juin 2021) ¹
Communauté métropolitaine de Québec	LCMQ, art. 196	1 ^{er} mai 2017	15 mai 2018	15 mai 2019	15 mai 2020 (31 août 2020) ¹	15 mai 2021 (30 juin 2021) ¹

1. Bien que les lois applicables exigent toujours que les rapports financiers soient transmis le 15 mai par les municipalités, les MRC et les communautés métropolitaines, la pandémie de COVID-19 a conduit le MAMH à appliquer une tolérance administrative quant à la date butoir de transmission des rapports financiers pour les exercices 2019 et 2020.

Les travaux d'audit dont traite ce rapport ont été menés en vertu de la *Loi sur la Commission municipale* et conformément aux méthodes de travail en vigueur à la Vice-présidence à la vérification. Ces méthodes respectent les Normes canadiennes de missions de certification (NCCM) présentées dans le *Manuel de CPA Canada – Certification*, notamment la norme sur les missions d'appréciation directe (NCCM 3001) de même que celle sur les missions d'appréciation directe visant la délivrance d'un rapport sur la conformité (NCCM 3531).

De plus, la Vice-présidence à la vérification applique la Norme canadienne de contrôle de qualité (NCCQ1) du *Manuel de CPA Canada – Certification*. Ainsi, elle maintient un système de contrôle de qualité qui comprend des normes internes documentées en ce qui concerne la conformité aux règles de déontologie, aux normes professionnelles

et aux exigences légales et réglementaires applicables. Au cours de ses travaux, la Vice-présidente à la vérification se conforme aux règles sur l'indépendance et aux autres règles prévues dans son code de déontologie, lesquelles reposent sur les principes fondamentaux d'intégrité, d'objectivité, de compétence professionnelle et de diligence, de confidentialité et de conduite professionnelle.

PORTÉE DES TRAVAUX

Les travaux d'audit ont été réalisés auprès de toutes les municipalités locales qui entrent dans le champ de compétence de la Commission municipale du Québec, à l'exception, entre autres, de celles dont les états financiers sont non requis ainsi que celles assujetties à une administration provisoire ou à une tutelle de la Commission. Les MRC et les communautés métropolitaines ont également été toutes sélectionnées. Nos travaux d'audit portent principalement sur la période du 1^{er} janvier 2017 au 31 décembre 2021 (rapports financiers pour les exercices 2016 à 2020). Toutefois, certaines de nos observations pourraient avoir trait à des situations antérieures ou postérieures à cette période.

Pour mener à bien ces travaux, nous avons obtenu les renseignements sur les dates de transmission des rapports financiers à partir des bases de données du MAMH, et ce, conformément à l'entente administrative en vigueur entre le ministre des Affaires municipales et de l'Habitation et la Commission municipale du Québec. Il est à noter que, lors de l'attestation des rapports financiers, les municipalités et les organismes municipaux consentent à la diffusion intégrale par le ministre des rapports financiers, des rapports d'audit et de tout autre document, tel que transmis, pour une durée illimitée et de la manière jugée appropriée par le ministre.

Nous avons également recueilli et analysé de l'information en consultant divers documents et en tenant des entrevues auprès de parties prenantes. Les articles de lois faisant l'objet de l'audit prévoient d'autres exigences, outre le délai de transmission des rapports financiers, qui sont exclues de la portée du présent audit. Ainsi, l'audit ne vise pas à vérifier que le rapport financier a été transmis par le responsable explicitement prévu dans l'encadrement légal, que les renseignements et documents requis sont inclus dans le rapport et qu'il a été préalablement déposé au conseil de la municipalité ou de l'organisme municipal.

Conformément à la NCMC 3531 du *Manuel de CPA Canada – Certification*, il importe de mentionner que nous ne fournissons aucun avis juridique relativement à la conformité des municipalités et des organismes municipaux audités au cadre légal et réglementaire relatif à la transmission des rapports financiers au MAMH.

Nos travaux se sont déroulés principalement de septembre 2021 à février 2022.

CONSIDÉRATION PORTANT SUR LE PROCESSUS DE VALIDATION DES CONCLUSIONS

Les résultats du présent audit ont été transmis à chaque municipalité, MRC et communauté métropolitaine auditée pour fins de validation. La presque totalité d'entre elles ont répondu à notre demande et le processus de validation a permis de confirmer les conclusions établies lors de nos travaux. Malgré les démarches additionnelles effectuées par la Vice-présidente à la vérification pour permettre à chacune des municipalités, MRC et communautés métropolitaines auditées de valider les résultats la concernant, une faible proportion d'entre elles n'a pas donné suite à notre demande.

Les municipalités et les MRC qui n'ont pas donné suite à la demande ont été informées qu'au-delà du 21 février 2022, la Vice-présidente à la vérification considère qu'elles sont d'accord avec les résultats indiqués, qu'elles reconnaissent leur responsabilité de se conformer à l'article 105.2 de la Loi sur les cités et villes ou à l'article 176.2 du Code municipal du Québec concernant le respect du délai de transmission du rapport financier par la municipalité au ministre des Affaires municipales et de l'Habitation et qu'elles reconnaissent que le critère d'évaluation utilisé pour cette mission d'audit est approprié.

Le présent rapport a été achevé le 11 mars 2022.

Sommaire des résultats des municipalités locales

Les résultats de nos travaux sont présentés ci-dessous. Ces résultats ont été validés auprès de chaque municipalité auditée. Nous indiquons donc, pour l'objectif de l'audit, si la municipalité s'est conformée ou non aux exigences, et ce, pour chaque année visée par le présent audit. De plus, le tableau présente les municipalités de moins de 100 000 habitants qui n'ont pas été incluses dans la portée de l'audit et la raison de leur exclusion.

La date de transmission du rapport financier est mentionnée à la page S68 de tous les rapports financiers des municipalités, disponibles sur le site Web du MAMH dans la section [Profil financier et autres publications](#).

Municipalité	Région administrative	Population	Exercices financiers audités				
			2016	2017	2018	2019	2020
Village d'Abercorn	Estrie	344	✗	✓	✗	✓	✓
Ville d'Acton Vale	Montérégie	7 733	✗	✗	✗	✓	✓
Municipalité d'Adstock	Chaudière-Appalaches	2 768	✗	✗	✗	✓	✓
Municipalité d'Aganish	Côte-Nord	238	✗	✓	✓	✓	✓
Municipalité d'Albanel	Saguenay–Lac-Saint-Jean	2 232	✓	✓	✓	✓	✗
Municipalité d'Albertville	Bas-Saint-Laurent	227	✓	✗	✗	✓	✓
Municipalité d'Alleyn-et-Cawood	Outaouais	172	✗	✗	✗	✗	✗ ³
Ville d'Alma	Saguenay–Lac-Saint-Jean	30 831	✗	✓	✓	✓	✓
Canton d'Amherst	Laurentides	1 459	✗	✓	✓	✓	✓
Ville d'Amos	Abitibi-Témiscamingue	12 769	✗	✗	✗	✓	✓
Ville d'Amqui	Bas-Saint-Laurent	6 065	✓	✓	✓	✓	✓
Municipalité d'Ange-Gardien	Montérégie	2 861	✓	✓	✓	✓	✓
Municipalité d'Armagh	Chaudière-Appalaches	1 502	✓	✓	✓	✓	✓
Canton d'Arundel	Laurentides	560	✗	✓	✗	✗	✗
Municipalité d'Ascot Corner	Estrie	3 255	✗	✗	✓	✓	✗
Municipalité d'Aston-Jonction	Centre-du-Québec	430	✓	✓	✓	✓	✓
Municipalité d'Auclair	Bas-Saint-Laurent	455	✗	✓	✓	✓	✓
Municipalité d'Audet	Estrie	757	✓	✓	✗	✓	✓
Canton d'Aumond	Outaouais	766	✗	✓	✓	✓	✗
Municipalité d'Austin	Estrie	1 577	✗	✗	✗	✓	✓
Municipalité d'Authier	Abitibi-Témiscamingue	266	✗	✓	✓	✓	✓
Municipalité d'Authier-Nord	Abitibi-Témiscamingue	292	✗	✓	✓	✓	✓

Municipalité	Région administrative	Population	Exercices financiers audités				
			2016	2017	2018	2019	2020
Village d'Ayer's Cliff	Estrie	1 131	✗	✓	✓	✓	✓
Ville de Baie-Comeau	Côte-Nord	21 082	✗	✗	✗	✓	✓
Municipalité de Baie-des-Sables	Bas-Saint-Laurent	634	✓	✓	✓	✓	✓
Municipalité de Baie-du-Febvre	Centre-du-Québec	955	✓	✓	✓	✓	✓
Ville de Baie-D'Urfé	Montréal	3 922	✗	✓	✓	✓	✓
Municipalité de Baie-Johan-Beetz	Côte-Nord	85	✗	✓	✓	✓	✗
Municipalité de Baie-Sainte-Catherine	Capitale-Nationale	197	✗	✗	✓	✗	✓
Ville de Baie-Saint-Paul	Capitale-Nationale	7 168	✗	✗	✗	✓	✗
Village de Baie-Trinité	Côte-Nord	389	Municipalité exclue de la portée de l'audit – Note 2				
Ville de Barkmere	Laurentides	57	✗	✗	✗	✗	✓
Municipalité de Barnston-Ouest	Estrie	554	✓	✓	✓	✓	✓
Municipalité de Barraute	Abitibi-Témiscamingue	1 984	✗	✗	✓	✓	✗
Municipalité de Batiscan	Mauricie	899	✗	✗	✗	✗	✗
Ville de Beaconsfield	Montréal	19 977	✓	✗	✗	✓	✓
Municipalité de Béarn	Abitibi-Témiscamingue	711	✗	✓	✓	✗	✓
Ville de Beauceville	Chaudière-Appalaches	6 297	✗	✓	✗	✓	✓
Ville de Beauharnois	Montérégie	13 374	✗	✗	✗	✗	✗
Municipalité de Beaulac-Garthby	Chaudière-Appalaches	972	✗	✗	✗	✗	✗
Municipalité de Beaumont	Chaudière-Appalaches	2 984	✓	✓	✗	✓	✗
Ville de Beaupré	Capitale-Nationale	3 847	✗	✓	✓	✓	✓
Ville de Bécancour	Centre-du-Québec	13 543	✗	✗	✗	✗	✗
Canton de Bedford	Estrie	698	✓	✓	✓	✓	✓
Ville de Bedford	Estrie	2 556	✗	✗	✗	✓	✓
Municipalité de Bégin	Saguenay–Lac-Saint-Jean	828	✓	✓	✓	✓	✓
Municipalité de Belcourt	Abitibi-Témiscamingue	217	✗	✗	✓	✓	✓
Ville de Belleterre	Abitibi-Témiscamingue	296	✗	✗	✗	✗	✓
Ville de Beloeil	Montérégie	24 066	✗	✗	✗	✓	✗
Municipalité de Berry	Abitibi-Témiscamingue	542	✓	✗	✓	✓	✓
Municipalité de Berthier-sur-Mer	Chaudière-Appalaches	1 635	✗	✓	✓	✓	✓

Municipalité	Région administrative	Population	Exercices financiers audités				
			2016	2017	2018	2019	2020
Ville de Berthierville	Lanaudière	4 346	✗	✓	✗	✓	✓
Municipalité de Béthanie	Montérégie	315	✗	✓	✓	✓	✓
Municipalité de Biencourt	Bas-Saint-Laurent	434	✓	✓	✓	✓	✓
Ville de Blainville	Laurentides	60 838	✗	✗	✓	✓	✓
Municipalité de Blanc-Sablon	Côte-Nord	1 093	✗	✗	✗	✗	✗ ³
Municipalité de Blue Sea	Outaouais	656	✓	✓	✗	✓	✗
Municipalité de Boileau	Outaouais	336	✓	✓	✓	✓	✓
Ville de Boisbriand	Laurentides	26 899	✗	✓	✓	✓	✓
Municipalité de Boischatel	Capitale-Nationale	8 103	✗	✗	✓	✓	✓
Ville de Bois-des-Filion	Laurentides	9 970	✗	✓	✓	✓	✓
Municipalité de Bois-Franc	Outaouais	412	✗	✓	✓	✓	✓
Municipalité de Bolton-Est	Estrie	1 028	✗	✓	✓	✓	✓
Municipalité de Bolton-Ouest	Estrie	634	✗	✓	✗	✗	✗
Ville de Bonaventure	Gaspésie-Îles-de-la-Madeleine	2 690	✗	✓	✓	✓	✓
Municipalité de Bonne-Espérance	Côte-Nord	659	✓	✓	✗	✗	✗ ³
Municipalité de Bonsecours	Estrie	624	✗	✗	✓	✓	✓
Ville de Boucherville	Montérégie	42 714	✗	✓	✗	✓	✓
Municipalité de Bouchette	Outaouais	667	✗	✗	✓	✗	✗
Municipalité de Bowman	Outaouais	670	✓	✓	✓	✗	✓
Paroisse de Brébeuf	Laurentides	1 037	✗	✓	✓	✗	✓
Municipalité de Brigham	Estrie	2 318	✗	✓	✓	✓	✓
Municipalité de Bristol	Outaouais	1 042	✗	✗	✓	✓	✗
Village de Brome	Estrie	293	✓	✓	✓	✓	✗
Ville de Bromont	Estrie	10 167	✗	✓	✓	✓	✓
Ville de Brossard	Montérégie	89 092	✗	✗	✓	✓	✓
Ville de Brownsburg-Chatham	Laurentides	7 269	✗	✗	✗	✗	✗
Municipalité de Bryson	Outaouais	700	✗	✗	✗	✗	✗ ³
Municipalité de Bury	Estrie	1 139	✗	✗	✗	✗	✗
Municipalité de Cacouna	Bas-Saint-Laurent	1 834	✓	✗	✓	✓	✓

Municipalité	Région administrative	Population	Exercices financiers audités				
			2016	2017	2018	2019	2020
Municipalité de Calixa-Lavallée	Montréal	528	✗	✓	✓	✓	✓
Municipalité de Campbell's Bay	Outaouais	735	✗	✗	✗	✗	✓
Ville de Candiac	Montréal	22 306	✗	✗	✓	✓	✓
Municipalité de Cantley	Outaouais	11 193	✗	✓	✓	✓	✓
Ville de Cap-Chat	Gaspésie-Îles-de-la-Madeleine	2 327	✓	✓	✓	✓	✓
Municipalité de Caplan	Gaspésie-Îles-de-la-Madeleine	1 980	✓	✓	✓	✓	✓
Municipalité de Cap-Saint-Ignace	Chaudière-Appalaches	3 105	✓	✓	✓	✓	✓
Ville de Cap-Santé	Capitale-Nationale	3 457	✗	✗	✗	✓	✗
Ville de Carignan	Montréal	10 959	✗	✗	✓	✓	✓
Ville de Carleton-sur-Mer	Gaspésie-Îles-de-la-Madeleine	4 015	✗	✗	✓	✓	✓
Municipalité de Cascapédia-Saint-Jules	Gaspésie-Îles-de-la-Madeleine	741	✓	✓	✓	✓	✓
Ville de Causapscal	Bas-Saint-Laurent	2 273	✓	✓	✓	✓	✓
Municipalité de Cayamant	Outaouais	808	✓	✗	✗	✗	✓
Ville de Chambly	Montréal	31 397	Municipalité exclue de la portée de l'audit – Note 2				
Municipalité de Chambord	Saguenay-Lac-Saint-Jean	1 743	✗	✗	✗	✗	✗ ³
Municipalité de Champlain	Mauricie	1 909	✗	✓	✗	✗	✓
Municipalité de Champneuf	Abitibi-Témiscamingue	135	✗	✗	✓	✓	✓
Ville de Chandler	Gaspésie-Îles-de-la-Madeleine	7 441	✗	✗	✗	✓	✗
Ville de Chapais	Nord-du-Québec	1 609	✗	✓	✗	✓	✓
Municipalité de Charette	Mauricie	986	✓	✓	✓	✓	✗
Ville de Charlemagne	Lanaudière	6 166	✗	✓	✗	✓	✓
Municipalité de Chartierville	Estrie	282	✗	✓	✓	✓	✓
Ville de Châteauguay	Montréal	49 953	✗	✗	✗	✗	✗
Ville de Château-Richer	Capitale-Nationale	4 288	✗	✗	✗	✓	✗
Municipalité de Chazel	Abitibi-Témiscamingue	296	✗	✗	✗	✓	✓
Municipalité de Chelsea	Outaouais	7 187	✗	✗	✗	✓	✗
Municipalité de Chénéville	Outaouais	768	✓	✓	✓	✓	✓
Municipalité de Chertsey	Lanaudière	4 816	✓	✗	✓	✓	✗
Municipalité de Chesterville	Centre-du-Québec	939	✗	✗	✗	✓	✓

Municipalité	Région administrative	Population	Exercices financiers audités				
			2016	2017	2018	2019	2020
Ville de Chibougamau	Nord-du-Québec	7 559	✓	✗	✓	✓	✓
Canton de Chichester	Outaouais	345	✗	✗	✗	✗	✗
Village de Chute-aux-Outardes	Côte-Nord	1 481	✓	✗	✗	✓	✓
Municipalité de Chute-Saint-Philippe	Laurentides	948	✓	✓	✓	✓	✓
Municipalité de Clarendon	Outaouais	1 234	✗	✗	✗	✗	✗
Canton de Clermont	Abitibi-Témiscamingue	519	✗	✓	✓	✓	✗
Ville de Clermont	Capitale-Nationale	3 053	✓	✓	✓	✓	✓
Municipalité de Clerval	Abitibi-Témiscamingue	391	✓	✗	✗	✓	✓
Canton de Cleveland	Estrie	1 552	✓	✓	✓	✗	✗
Canton de Cloridorme	Gaspésie-Îles-de-la-Madeleine	626	✗	✗	✓	✓	✓
Ville de Coaticook	Estrie	8 909	✗	✓	✗	✓	✓
Municipalité de Colombier	Côte-Nord	674	✗	✓	✓	✗	✗ ³
Municipalité de Compton	Estrie	3 174	✗	✓	✓	✓	✓
Ville de Contrecoeur	Montérégie	8 989	✗	✓	✓	✓	✓
Ville de Cookshire-Eaton	Estrie	5 432	✗	✗	✓	✓	✓
Ville de Coteau-du-Lac	Montérégie	7 221	✗	✗	✗	✗	✗
Municipalité de Côte-Nord-du-Golfe-du-Saint-Laurent	Côte-Nord	831	✗	✗	✗	✗	✗ ³
Ville de Côte-Saint-Luc	Montréal	34 761	✗	✓	✗	✓	✓
Municipalité de Courcelles	Estrie	782	✓	✓	✓	✓	✓
Ville de Cowansville	Estrie	14 727	✗	✗	✗	✓	✓
Municipalité de Crabtree	Lanaudière	4 079	✓	✓	✓	✓	✓
Ville de Danville	Estrie	3 833	✗	✗	✗ ³	✗ ³	✗ ³
Ville de Daveluyville	Centre-du-Québec	2 336	✓	✓	✓	✓	✓
Ville de Dégelis	Bas-Saint-Laurent	2 826	✓	✓	✓	✓	✓
Municipalité de Déléage	Outaouais	1 862	✓	✗	✗	✓	✗
Ville de Delson	Montérégie	8 141	✗	✗	✗	✓	✗
Municipalité de Denholm	Outaouais	489	✗	✗	✓	✗	✗
Ville de Desbiens	Saguenay-Lac-Saint-Jean	1 007	✗	✗	✗	✗	✗

Municipalité	Région administrative	Population	Exercices financiers audités				
			2016	2017	2018	2019	2020
Municipalité de Deschailions-sur-Saint-Laurent	Centre-du-Québec	872	✓	✓	✓	✓	✓
Municipalité de Deschambault-Grondines	Capitale-Nationale	2 246	✓	✓	✓	✓	✓
Ville de Deux-Montagnes	Laurentides	17 998	✗	✗	✗	✓	✓
Paroisse de Disraeli	Chaudière-Appalaches	1 138	✗	✗	✗	✗	✓
Ville de Disraeli	Chaudière-Appalaches	2 374	✗	✓	✓	✓	✓
Municipalité de Dixville	Estrie	714	✗	✓	✓	✓	✓
Ville de Dolbeau-Mistassini	Saguenay–Lac-Saint-Jean	14 039	✗	✓	✓	✓	✓
Ville de Dollard-Des Ormeaux	Montréal	50 453	✗	✓	✓	✓	✗
Ville de Donnacona	Capitale-Nationale	7 337	✓	✓	✓	✓	✓
Ville de Dorval	Montréal	20 040	✓	✓	✓	✓	✓
Municipalité de Dosquet	Chaudière-Appalaches	982	✗	✓	✓	✓	✓
Ville de Drummondville	Centre-du-Québec	78 345	✗	✗	✗	✓	✓
Municipalité de Dudswell	Estrie	1 794	✗	✓	✓	✓	✓
Municipalité de Duhamel	Outaouais	433	✓	✓	✓	✓	✓
Municipalité de Duhamel-Ouest	Abitibi-Témiscamingue	879	✓	✓	✓	✓	✓
Canton de Dundee	Montérégie	372	✗	✗	✗	✗	✓
Ville de Dunham	Estrie	3 524	✗	✗	✗	✓	✗
Ville de Duparquet	Abitibi-Témiscamingue	688	✗	✗	✓	✓	✗
Municipalité de Dupuy	Abitibi-Témiscamingue	907	✗	✗	✗	✓	✓
Municipalité de Durham-Sud	Centre-du-Québec	1 082	✗	✓	✓	✓	✓
Ville d'East Angus	Estrie	3 826	✗	✓	✓	✓	✓
Municipalité d'East Broughton	Chaudière-Appalaches	2 192	✗	✗	✗	✗	✗
Municipalité d'East Farnham	Estrie	576	✓	✓	✓	✓	✓
Municipalité d'East Hereford	Estrie	264	✓	✓	✓	✓	✓
Municipalité d'Eastman	Estrie	2 069	✗	✓	✓	✓	✗
Municipalité d'Egan-Sud	Outaouais	502	✗	✗	✗	✓	✗
Municipalité d'Elgin	Montérégie	399	✓	✓	✗	✓	✗

Municipalité	Région administrative	Population	Exercices financiers audités				
			2016	2017	2018	2019	2020
Municipalité d'Entrelacs	Lanaudière	916	✗	✗	✗	✓	✓
Municipalité d'Escuminac	Gaspésie-Îles-de-la-Madeleine	539	✗	✗	✓	✓	✗
Municipalité d'Esprit-Saint	Bas-Saint-Laurent	326	✓	✓	✓	✓	✓
Ville d'Estérel	Laurentides	205	✓	✓	✓	✓	✓
Ville de Farnham	Etrie	9 604	✗	✓	✗	✓	✓
Municipalité de Fassett	Outaouais	448	✓	✓	✗	✓	✗
Municipalité de Ferland-et-Boilleau	Saguenay-Lac-Saint-Jean	565	✓	✓	✓	✓	✓
Municipalité de Ferme-Neuve	Laurentides	2 740	✗	✗	✗	✓	✓
Ville de Fermont	Côte-Nord	2 455	✗	✗	✗ ³	✗ ³	✗ ³
Ville de Forestville	Côte-Nord	2 929	✗	✗	✓	✓	✓
Village de Fort-Coulonge	Outaouais	1 382	✗	✗	✗	✗	✗
Municipalité de Fortierville	Centre-du-Québec	651	✓	✓	✓	✓	✓
Ville de Fossambault-sur-le-Lac	Capitale-Nationale	2 092	✗	✓	✓	✓	✓
Municipalité de Frampton	Chaudière-Appalaches	1 301	✗	✓	✓	✓	✓
Municipalité de Franklin	Montérégie	1 678	✗	✗	✗	✗	✗
Municipalité de Franquelin	Côte-Nord	290	✓	✓	✓	✗	✗
Municipalité de Frelighsburg	Etrie	1 144	✓	✓	✓	✓	✓
Municipalité de Frontenac	Etrie	1 763	✓	✓	✓	✓	✓
Municipalité de Fugèreville	Abitibi-Témiscamingue	316	✗	✗	✓	✓	✓
Municipalité de Gallichan	Abitibi-Témiscamingue	490	✗	✓	✓	✓	✗
Ville de Gaspé	Gaspésie-Îles-de-la-Madeleine	15 179	✗	✗	✗	✗	✓
Municipalité de Girardville	Saguenay-Lac-Saint-Jean	986	✗	✓	✓	✓	✗
Village de Godbout	Côte-Nord	254	✗	✓	✓	✗	✓
Canton de Godmanchester	Montérégie	1 423	✗	✗	✗	✗	✗
Canton de Gore	Laurentides	1 969	✗	✓	✓	✓	✓
Ville de Gracefield	Outaouais	2 458	✗	✓	✓	✗	✗
Ville de Granby	Etrie	68 599	✗	✓	✗	✓	✓
Ville de Grande-Rivière	Gaspésie-Îles-de-la-Madeleine	3 429	✗	✓	✓	✓	✓
Village de Grandes-Piles	Mauricie	445	✗	✓	✗	✓	✗

Municipalité	Région administrative	Population	Exercices financiers audités				
			2016	2017	2018	2019	2020
Municipalité de Grande-Vallée	Gaspésie-Îles-de-la-Madeleine	1 060	✗	✓	✓	✓	✓
Municipalité de Grand-Métis	Bas-Saint-Laurent	210	✓	✓	✓	✓	✓
Municipalité de Grand-Remous	Outaouais	1 147	✗	✓	✓	✓	✓
Municipalité de Grand-Saint-Esprit	Centre-du-Québec	484	✗	✗	✗	✗	✗
Village de Grenville	Laurentides	1 787	✗	✓	✓	✓	✓
Municipalité de Grenville-sur-la-Rouge	Laurentides	2 841	✓	✓	✗	✓	✗
Municipalité de Gros-Mécatina	Côte-Nord	424	Municipalité exclue de la portée de l'audit – Note 2				
Municipalité de Grosse-Île	Gaspésie-Îles-de-la-Madeleine	469	✓	✓	✓	✓	✓
Municipalité de Grosses-Roches	Bas-Saint-Laurent	381	✓	✓	✓	✓	✓
Canton de Guérin	Abitibi-Témiscamingue	332	✓	✓	✓	✓	✓
Canton de Ham-Nord	Centre-du-Québec	872	✗	✓	✓	✓	✓
Canton de Hampden	Estrie	181	✗	✗	✗	✗	✗
Ville de Hampstead	Montréal	7 350	✗	✗	✗	✗	✓
Municipalité de Ham-Sud	Estrie	232	✗	✓	✓	✓	✓
Canton de Harrington	Laurentides	840	✓	✓	✓	✓	✓
Canton de Hatley	Estrie	2 188	✗	✓	✓	✓	✓
Municipalité de Hatley	Estrie	689	✗	✓	✓	✓	✓
Canton de Havelock	Montérégie	747	✓	✓	✓	✓	✓
Municipalité de Havre-Saint-Pierre	Côte-Nord	3 395	✗	✗	✗	✓	✓
Municipalité d'Hébertville	Saguenay-Lac-Saint-Jean	2 564	✗	✗	✗	✓	✓
Village d'Hébertville-Station	Saguenay-Lac-Saint-Jean	1 301	✗	✗	✗	✗	✗
Canton de Hemmingford	Montérégie	2 003	✓	✓	✓	✓	✓
Village de Hemmingford	Montérégie	797	✗	✓	✓	✓	✓
Municipalité d'Henryville	Montérégie	1 436	✗	✓	✓	✓	✓
Paroisse d'Hérouxville	Mauricie	1 311	✓	✗	✓	✓	✓
Municipalité d'Hinchinbrooke	Montérégie	2 141	✗	✗	✗	✓	✗
Municipalité de Honfleur	Chaudière-Appalaches	882	✓	✓	✓	✓	✓
Canton de Hope	Gaspésie-Îles-de-la-Madeleine	580	✓	✓	✓	✓	✓
Municipalité de Hope Town	Gaspésie-Îles-de-la-Madeleine	363	✓	✓	✓	✓	✗

Municipalité	Région administrative	Population	Exercices financiers audités				
			2016	2017	2018	2019	2020
Municipalité de Howick	Montérégie	817	✗	✗	✗	✗ ³	✗ ³
Municipalité d'Huberdeau	Laurentides	889	✗	✓	✗	✓	✗
Ville d'Hudson	Montérégie	5 292	✗	✗	✗	✗	✓
Ville de Huntingdon	Montérégie	2 511	✗	✗	✗	✗	✗ ³
Municipalité d'Inverness	Centre-du-Québec	902	✓	✓	✓	✓	✓
Municipalité d'Irlande	Chaudière-Appalaches	869	✓	✓	✓	✓	✓
Municipalité d'Ivry-sur-le-Lac	Laurentides	370	✗	✗	✓	✓	✓
Ville de Joliette	Lanaudière	21 136	✗	✗	✗	✓	✓
Municipalité de Kamouraska	Bas-Saint-Laurent	609	✓	✓	✓	✓	✓
Municipalité de Kazabazua	Outaouais	978	✗	✗	✓	✓	✗
Municipalité de Kiamika	Laurentides	791	✗	✓	✗	✓	✓
Village de Kingsbury	Estrie	139	✗	✗	✗	✗ ³	✗ ³
Ville de Kingsey Falls	Centre-du-Québec	1 902	✗	✓	✓	✓	✓
Municipalité de Kinnear's Mills	Chaudière-Appalaches	359	✗	✓	✓	✓	✓
Municipalité de Kipawa	Abitibi-Témiscamingue	484	✓	✓	✗	✓	✗
Ville de Kirkland	Montréal	20 298	✗	✓	✓	✓	✓
Municipalité de La Bostonnais	Mauricie	605	✗	✗	✗	✓	Voir note 2
Municipalité de La Conception	Laurentides	1 370	✗	✓	✓	✓	✓
Municipalité de La Corne	Abitibi-Témiscamingue	749	✓	✓	✓	✓	✓
Paroisse de La Doré	Saguenay-Lac-Saint-Jean	1 386	✓	✓	✓	✓	✓
Paroisse de La Durantaye	Chaudière-Appalaches	781	✓	✗	✓	✗	✓
Village de La Guadeloupe	Chaudière-Appalaches	1 774	✗	✓	✗	✗	✓
Municipalité de La Macaza	Laurentides	1 087	✗	✗	✓	✓	✓
Ville de La Malbaie	Capitale-Nationale	8 164	✗	✓	✓	✗	✓
Municipalité de La Martre	Gaspésie-Îles-de-la-Madeleine	216	✗ ³	✗ ³	✗ ³	✗ ³	✗ ³
Municipalité de La Minerve	Laurentides	1 231	✗	✗	✓	✓	✓
Municipalité de La Morandière	Abitibi-Témiscamingue	204	✗	✗	✓	✓	✓
Municipalité de La Motte	Abitibi-Témiscamingue	444	✓	✓	✓	✓	✓
Municipalité de La Patrie	Estrie	793	✗	✗	✗	✗	✓

Municipalité	Région administrative	Population	Exercices financiers audités				
			2016	2017	2018	2019	2020
Municipalité de La Pêche	Outaouais	8 153	✗	✗	✗	✗	✗
Ville de La Pocatière	Bas-Saint-Laurent	4 040	✗	✗	✗	✓	✓
Ville de La Prairie	Montérégie	26 192	✗	✗	✗	✓	✓
Municipalité de La Présentation	Montérégie	2 463	✗	✗	✓	✓	✓
Paroisse de La Rédemption	Bas-Saint-Laurent	429	✗	✗	✗	✗	✗
Municipalité de La Reine	Abitibi-Témiscamingue	351	✗	✓	✓	✓	✗
Ville de La Sarre	Abitibi-Témiscamingue	7 319	✗	✓	✓	✓	✓
Paroisse de La Trinité-des-Monts	Bas-Saint-Laurent	229	Municipalité exclue de la portée de l'audit – Note 2				
Ville de La Tuque	Mauricie	10 933	✗	✗	✗	✓	✓
Municipalité de La Visitation-de-l'Île-Dupas	Lanaudière	630	✓	✓	✓	✓	✗
Municipalité de La Visitation-de-Yamaska	Centre-du-Québec	325	✓	✓	✓	✓	✓
Municipalité de Labelle	Laurentides	2 423	✗	✓	✓	✓	✓
Municipalité de Labrecque	Saguenay–Lac-Saint-Jean	1 350	✗	✓	✓	✓	✓
Municipalité de Lac-au-Saumon	Bas-Saint-Laurent	1 400	✓	✓	✓	✓	✓
Paroisse de Lac-aux-Sables	Mauricie	1 283	✗	✗	✗	✗	✗
Municipalité de Lac-Beauport	Capitale-Nationale	7 905	✗	✗	✓	✓	✓
Municipalité de Lac-Bouchette	Saguenay–Lac-Saint-Jean	1 165	✓	✓	✓	✓	✓
Ville de Lac-Brome	Estrie	5 595	✗	✗	✗	✓	✗
Ville de Lac-Delage	Capitale-Nationale	696	✓	✓	✓	✓	✓
Municipalité de Lac-des-Aigles	Bas-Saint-Laurent	517	✓	✓	✗	✓	✓
Municipalité de Lac-des-Écorces	Laurentides	2 775	✗	✗	✗	✓	✓
Municipalité de Lac-des-Plages	Outaouais	431	✓	✓	✓	✓	✓
Municipalité de Lac-des-Seize-Îles	Laurentides	158	✗	✓	✓	✓	✓
Municipalité de Lac-Drolet	Estrie	1 033	✗	✗	✗	✓	✓
Municipalité de Lac-du-Cerf	Laurentides	482	✓	✓	✓	✓	✓
Municipalité de Lac-Édouard	Mauricie	184	✗	✗	✗	✓	✓
Municipalité de Lac-Échemin	Chaudière-Appalaches	3 892	✓	✓	✓	✓	✓

Municipalité	Région administrative	Population	Exercices financiers audités				
			2016	2017	2018	2019	2020
Municipalité de Lac-Frontière	Chaudière-Appalaches	176	✗	✓	✗	✗	✗
Ville de Lachute	Laurentides	13 427	✗	✗	✗	✓	✗
Ville de Lac-Mégantic	Estrie	5 601	✗	✗	✗	✓	✓
Municipalité de Lacolle	Montérégie	2 655	✗	✗	✓	✓	✓
Village de Lac-Poulin	Chaudière-Appalaches	146	✓	✓	✓	✓	✓
Village de Lac-Saguay	Laurentides	456	✗	✓	✓	✓	✓
Municipalité de Lac-Sainte-Marie	Outaouais	601	✗	✓	✓	✓	✓
Ville de Lac-Saint-Joseph	Capitale-Nationale	262	✗	✗	✗	✓	✗
Municipalité de Lac-Saint-Paul	Laurentides	477	✗	✗	✗	✓	✓
Ville de Lac-Sergent	Capitale-Nationale	505	✓	✓	✓	✓	✓
Municipalité de Lac-Simon	Outaouais	969	✓	✓	✓	✓	✓
Municipalité de Lac-Supérieur	Laurentides	1 906	✗	✗	✓	✗	✓
Municipalité de Lac-Tremblant-Nord	Laurentides	44	✗	✗	✓	✓	✓
Municipalité de Laforce	Abitibi-Témiscamingue	550	✗	✗	✗	✗	✗ ³
Municipalité de Lamarche	Saguenay-Lac-Saint-Jean	481	✗	✗	✗	✓	✗
Municipalité de Lambton	Estrie	1 607	✓	✓	✓	✓	✓
Ville de L'Ancienne-Lorette	Capitale-Nationale	16 727	✓	✓	✓	✓	✓
Canton de Landrienne	Abitibi-Témiscamingue	934	✗	✗	✓	✓	✓
Municipalité de L'Ange-Gardien	Capitale-Nationale	3 807	✓	✓	✓	✓	✓
Municipalité de L'Ange-Gardien	Outaouais	5 814	✗	✓	✗	✓	✗
Municipalité de Lanoraie	Lanaudière	5 017	✓	✓	✓	✓	✓
Municipalité de L'Anse-Saint-Jean	Saguenay-Lac-Saint-Jean	1 242	✗	✓	✓	✗	✗
Municipalité de Lantier	Laurentides	903	✗	✓	✓	✓	✓
Municipalité de Larouche	Saguenay-Lac-Saint-Jean	1 612	✗	✗	✓	✓	✓
Municipalité de L'Ascension	Laurentides	824	✗	✓	✗	✓	✗
Paroisse de L'Ascension-de-Notre-Seigneur	Saguenay-Lac-Saint-Jean	2 044	✗	✓	✓	✓	✓
Municipalité de L'Ascension-de-Patapédia	Gaspésie-Îles-de-la-Madeleine	163	✓	✓	✓	✓	✗

Municipalité	Région administrative	Population	Exercices financiers audités				
			2016	2017	2018	2019	2020
Ville de L'Assomption	Lanaudière	23 380	✗	✓	✓	✓	✓
Cantons unis de Latulipe-et-Gaboury	Abitibi-Témiscamingue	290	✓	✓	✓	✓	✓
Canton de Launay	Abitibi-Témiscamingue	217	✗	✗	✓	✓	✓
Village de Laurier-Station	Chaudière-Appalaches	2 576	✗	✓	✓	✓	✓
Municipalité de Laurierville	Centre-du-Québec	1 322	✓	✓	✓	✓	✓
Ville de Lavaltrie	Lanaudière	14 157	✗	✗	✓	✓	✓
Municipalité de L'Avenir	Centre-du-Québec	1 388	✓	✓	✓	✓	✓
Municipalité de Laverlochère-Angliers	Abitibi-Témiscamingue	958	Voir note 1	Voir note 1	✗	✓	✗
Village de Lawrenceville	Estrie	632	✗	✓	✓	✓	✗
Ville de Lebel-sur-Quévillon	Nord-du-Québec	2 156	✓	✓	✓	✓	✓
Municipalité de Leclercville	Chaudière-Appalaches	479	✓	✓	✓	✓	✓
Municipalité de Lefebvre	Centre-du-Québec	948	✓	✓	✓	✓	✓
Municipalité de Lejeune	Bas-Saint-Laurent	266	✓	✓	✓	✓	✓
Municipalité de Lemieux	Centre-du-Québec	303	✗	✗	✗	✗	✗
Ville de L'Épiphanie	Lanaudière	8 899	Voir note 1	Voir note 1	✗	✓	✓
Ville de Léry	Montérégie	2 363	✗	✗	✗	✗	✗ ³
Municipalité des Bergeronnes	Côte-Nord	640	✗	✗	✗	✓	✓
Municipalité des Cèdres	Montérégie	7 076	✓	✓	✓	✗	✗
Municipalité des Coteaux	Montérégie	5 477	✗	✗	✗	✗	✓
Municipalité des Éboulements	Capitale-Nationale	1 327	✓	✗	✗	✓	✓
Municipalité des Escoumins	Côte-Nord	1 845	✗	✗	✗	✗	✗ ³
Municipalité des Hauteurs	Bas-Saint-Laurent	478	✓	✓	✓	✓	✓
Municipalité des Îles-de-la-Madeleine	Gaspésie-Îles-de-la-Madeleine	12 146	✗	✗	✗	✗	✗
Municipalité des Méchins	Bas-Saint-Laurent	940	✗	✗	✗	✗	✗
Ville de L'Île-Cadieux	Montérégie	129	✗	✗	✗	✓	✗
Municipalité de L'Île-d'Anticosti	Côte-Nord	199	✗	✓	✓	✗	✓
Ville de L'Île-Dorval	Montréal	5	✗	✗	✗	✗	✗ ³
Municipalité de L'Île-du-Grand-Calumet	Outaouais	634	✗	✗	✓	✗	✓
Ville de L'Île-Perrot	Montérégie	11 281	✗	✓	✓	✓	✗

Municipalité	Région administrative	Population	Exercices financiers audités				
			2016	2017	2018	2019	2020
Canton de Lingwick	Estrie	456	✗	✓	✓	✓	✓
Municipalité de L'Isle-aux-Allumettes	Outaouais	1 316	✗	✗	✗	✗	✗
Municipalité de L'Isle-aux-Coudres	Capitale-Nationale	1 106	✓	✗	✓	✗	✗
Municipalité de L'Islet	Chaudière-Appalaches	3 787	✓	✓	✓	✓	✓
Municipalité de L'Isle-Verte	Bas-Saint-Laurent	1 279	✗	✓	✗	✗	✗
Municipalité de Litchfield	Outaouais	459	✗	✗	✓	✗	✓
Canton de Lochaber	Outaouais	431	✓	✓	✓	✓	✓
Canton de Lochaber-Partie-Ouest	Outaouais	888	✓	✓	✓	✓	✓
Municipalité de Longue-Pointe-de-Mingan	Côte-Nord	428	✓	✓	✗	✓	✗
Municipalité de Longue-Rive	Côte-Nord	966	✗	✗	✗	✗	✗
Ville de Lorraine	Laurentides	9 519	✗	✓	✓	✓	✓
Municipalité de Lorrainville	Abitibi-Témiscamingue	1 233	✓	✓	✓	✓	✓
Municipalité de Lotbinière	Chaudière-Appalaches	791	✓	✓	✓	✓	✗
Ville de Louiseville	Mauricie	7 176	✓	✓	✓	✓	✗
Canton de Low	Outaouais	1 022	✗	✗	✗	✗	✗
Municipalité de Lyster	Centre-du-Québec	1 621	✓	✓	✓	✓	✓
Ville de Macamic	Abitibi-Témiscamingue	2 717	✗	✓	✓	✓	✓
Municipalité de Maddington Falls	Centre-du-Québec	430	✗	✗	✓	✓	✗
Ville de Magog	Estrie	27 354	✗	✓	✓	✓	✓
Ville de Malartic	Abitibi-Témiscamingue	3 274	✗	✓	✓	✓	✓
Municipalité de Mandeville	Lanaudière	2 194	✓	✓	✗	✓	✓
Ville de Maniwaki	Outaouais	3 832	✗	✓	✗	✗	✗
Municipalité de Manseau	Centre-du-Québec	807	✗	✓	✗	✓	✗
Municipalité de Mansfield-et-Pontefract	Outaouais	2 353	✗	✗	✗	✗	✗
Municipalité de Maria	Gaspésie-Îles-de-la-Madeleine	2 683	✗	✗	✗	✓	✗
Municipalité de Maricourt	Estrie	430	✓	✓	✓	✓	✗
Ville de Marieville	Montérégie	11 179	✗	✓	✗	✓	✓
Village de Marsoui	Gaspésie-Îles-de-la-Madeleine	273	✗	✓	✓	✓	✗

Municipalité	Région administrative	Population	Exercices financiers audités				
			2016	2017	2018	2019	2020
Canton de Marston	Estrie	720	✓	✓	✗	✓	✓
Municipalité de Martinville	Estrie	445	✓	✓	✗	✓	✓
Ville de Mascouche	Lanaudière	49 466	✗	✗	✓	✓	✓
Municipalité de Maskinongé	Mauricie	2 347	✗	✗	✓	✓	✓
Village de Massueville	Montérégie	525	✗	✓	✓	✗	✗
Ville de Matagami	Nord-du-Québec	1 418	✗	✓	✗	✓	✓
Ville de Matane	Bas-Saint-Laurent	14 142	✗	✓	✓	✓	✓
Municipalité de Matapédia	Gaspésie-Îles-de-la-Madeleine	618	✓	✓	✗	✓	✓
Municipalité de Mayo	Outaouais	665	✓	✓	✓	✓	✓
Municipalité de McMasterville	Montérégie	5 909	✗	✓	✗	✓	✓
Canton de Melbourne	Estrie	1 064	✗	✓	✓	✓	✓
Ville de Mercier	Montérégie	14 337	✗	✗	✓	✓	✓
Municipalité de Messines	Outaouais	1 641	✓	✓	✓	✓	✗
Ville de Métabetchouan-Lac-à-la-Croix	Saguenay-Lac-Saint-Jean	3 928	✗	✗	✗	✓	✓
Ville de Métis-sur-Mer	Bas-Saint-Laurent	551	✓	✓	✓	✓	✗
Municipalité de Milan	Estrie	312	✗	✓	✗	✗	✓
Municipalité de Mille-Isles	Laurentides	1 622	✓	✓	✓	✓	✓
Ville de Mirabel	Laurentides	57 596	✗	✗	✗	✓	✓
Municipalité de Moffet	Abitibi-Témiscamingue	191	✗	✓	✓	✓	✓
Municipalité de Montcalm	Laurentides	625	✗	✓	✓	✓	✓
Municipalité de Mont-Carmel	Bas-Saint-Laurent	1 123	✓	✓	✓	✓	✓
Municipalité de Montcerf-Lytton	Outaouais	628	✗	✓	✗	✗	✗
Municipalité de Montebello	Outaouais	949	✓	✓	✓	✓	✓
Ville de Mont-Joli	Bas-Saint-Laurent	6 213	✓	✓	✓	✓	✓
Ville de Mont-Laurier	Laurentides	14 149	✗	✗	✓	✓	✓
Ville de Montmagny	Chaudière-Appalaches	11 078	✗	✗	✓	✓	✗
Municipalité de Montpellier	Outaouais	1 012	✓	✓	✓	✓	✓
Ville de Montréal-Est	Montréal	4 012	✗	✓	✓	✓	✓
Ville de Montréal-Ouest	Montréal	5 287	✓	✓	✓	✓	✓

Municipalité	Région administrative	Population	Exercices financiers audités				
			2016	2017	2018	2019	2020
Ville de Mont-Royal	Montréal	22 027	✗	✓	✗	✓	✓
Municipalité de Mont-Saint-Grégoire	Montérégie	3 203	✗	✗	✓	✓	✓
Ville de Mont-Saint-Hilaire	Montérégie	19 022	✗	✓	✓	✓	✓
Municipalité de Mont-Saint-Michel	Laurentides	585	✗	✗	✗	✓	✓
Village de Mont-Saint-Pierre	Gaspésie-Îles-de-la-Madeleine	162	✗	✗	✗	✗	✗
Ville de Mont-Tremblant	Laurentides	10 113	✗	✓	✓	✓	✓
Municipalité de Morin-Heights	Laurentides	4 333	✓	✓	✗	✓	✓
Municipalité de Mulgrave-et-Derry	Outaouais	359	✓	✓	✗	✓	✓
Ville de Murdochville	Gaspésie-Îles-de-la-Madeleine	594	✓	✓	✗	✓	✗
Municipalité de Namur	Outaouais	571	✓	✓	✓	✓	✓
Municipalité de Nantes	Estrie	1 413	✓	✓	✗	✗	✓
Municipalité de Napierville	Montérégie	4 110	✗	✓	✓	✓	✓
Municipalité de Natashquan	Côte-Nord	270	✗	✓	✓	✓	✓
Canton de Nédélec	Abitibi-Témiscamingue	339	✗	✗	✓	✓	✓
Ville de Neuville	Capitale-Nationale	4 440	✓	✓	✓	✓	✓
Municipalité de New Carlisle	Gaspésie-Îles-de-la-Madeleine	1 410	✗	✗	✗	✓	✓
Ville de New Richmond	Gaspésie-Îles-de-la-Madeleine	3 709	✗	✓	✓	✓	✓
Municipalité de Newport	Estrie	743	✗	✓	✓	✓	✓
Ville de Nicolet	Centre-du-Québec	8 454	✗	✗	✗	✓	✗
Municipalité de Nominigue	Laurentides	2 095	✗	✗	✓	✓	✓
Ville de Normandin	Saguenay-Lac-Saint-Jean	3 017	✗	✓	✗	✓	✓
Municipalité de Normétal	Abitibi-Témiscamingue	779	✗	✗	✗	✗	✓
Village de North Hatley	Estrie	651	✗	✓	✗	✓	✗
Paroisse de Notre-Dame-Auxiliatrice-de-Buckland	Chaudière-Appalaches	757	✓	✓	✓	✓	✓
Municipalité de Notre-Dame-de-Bonsecours	Outaouais	293	✓	✓	✓	✓	✓
Municipalité de Notre-Dame-de-Ham	Centre-du-Québec	416	✗	✗	✗	✗	✗
Municipalité de Notre-Dame-de-la-Merci	Lanaudière	937	✓	✗	✓	✗	✗

Municipalité	Région administrative	Population	Exercices financiers audités				
			2016	2017	2018	2019	2020
Municipalité de Notre-Dame-de-la-Paix	Outaouais	644	✓	✓	✓	✓	✓
Municipalité de Notre-Dame-de-la-Salette	Outaouais	786	✗	✓	✗	✗	✓
Ville de Notre-Dame-de-l'Île-Perrot	Montérégie	11 214	✗	✓	✗	✓	✓
Municipalité de Notre-Dame-de-Lorette	Saguenay–Lac-Saint-Jean	179	✓	✓	✓	✓	✓
Municipalité de Notre-Dame-de-Lourdes	Lanaudière	2 909	✗	✓	✗	✓	✓
Paroisse de Notre-Dame-de-Lourdes	Centre-du-Québec	697	✗	✓	✓	✓	✓
Municipalité de Notre-Dame-de-Montauban	Mauricie	740	✗	✗	✗	✗	✓
Municipalité de Notre-Dame-de-Pontmain	Laurentides	796	✗	✓	✓	✓	✓
Municipalité de Notre-Dame-des-Bois	Estrie	960	✓	✓	✓	✓	✓
Municipalité de Notre-Dame-des-Monts	Capitale-Nationale	806	✓	✓	✓	✓	✓
Municipalité de Notre-Dame-des-Neiges	Bas-Saint-Laurent	1 044	✗	✗	✓	✓	✓
Paroisse de Notre-Dame-des-Pins	Chaudière-Appalaches	1 718	✓	✓	✓	✓	✓
Ville de Notre-Dame-des-Prairies	Lanaudière	9 454	✗	✗	✗	✓	✗
Paroisse de Notre-Dame-des-Sept-Douleurs	Bas-Saint-Laurent	35	✗	✗	✓	✗	✗
Municipalité de Notre-Dame-de-Stanbridge	Estrie	668	✓	✓	✓	✓	✓
Paroisse de Notre-Dame-du-Bon-Conseil	Centre-du-Québec	1 000	✓	✓	✓	✓	✓
Village de Notre-Dame-du-Bon-Conseil	Centre-du-Québec	1 624	✗	✗	✗	✓	✓
Municipalité de Notre-Dame-du-Laus	Laurentides	1 568	✓	✓	✗	✓	✓
Paroisse de Notre-Dame-du-Mont-Carmel	Mauricie	5 970	✓	✓	✓	✓	✓
Municipalité de Notre-Dame-du-Nord	Abitibi-Témiscamingue	994	✗	✓	✗	✓	✓
Municipalité de Notre-Dame-du-Portage	Bas-Saint-Laurent	1 159	✗	✗	✓	✓	✓
Municipalité de Notre-Dame-du-Rosaire	Chaudière-Appalaches	377	✓	✓	✓	✓	✓
Paroisse de Notre-Dame-du-Sacré-Coeur-d'Issoudun	Chaudière-Appalaches	886	✗	✓	✓	✓	✗
Municipalité de Nouvelle	Gaspésie–Îles-de-la-Madeleine	1 712	✗	✗	✓	✓	✓

Municipalité	Région administrative	Population	Exercices financiers audités				
			2016	2017	2018	2019	2020
Municipalité de Noyan	Montérégie	1 448	✗	✓	✗	✓	✗
Municipalité d'Ogden	Estrie	736	✗	✗	✓	✓	✓
Municipalité d'Oka	Laurentides	5 852	✗	✓	✗	✓	✓
Canton d'Orford	Estrie	4 666	✗	✓	✓	✓	✓
Municipalité d'Ormstown	Montérégie	3 682	✗	✗	✗	✗	✗
Municipalité d'Otter Lake	Outaouais	929	✗	✗	✗	✗	✗
Ville d'Otterburn Park	Montérégie	8 280	✗	✗	✓	✗	✗
Paroisse de Packington	Bas-Saint-Laurent	597	✓	✓	✓	✓	✓
Municipalité de Padoue	Bas-Saint-Laurent	236	✓	✓	✓	✓	✓
Municipalité de Palmarolle	Abitibi-Témiscamingue	1 408	✓	✓	✓	✓	✓
Municipalité de Papineauville	Outaouais	2 092	✗	✓	✗	✗	✓
Paroisse de Parisville	Centre-du-Québec	518	✓	✓	✓	✓	✓
Ville de Paspébiac	Gaspésie-Îles-de-la-Madeleine	3 096	✗	✗	✗	✗	✗
Ville de Percé	Gaspésie-Îles-de-la-Madeleine	3 051	Voir note 2	✓	✓	✓	✗
Municipalité de Péribonka	Saguenay-Lac-Saint-Jean	497	✗	✓	✗	✓	✗ ³
Municipalité de Petite-Rivière-Saint-François	Capitale-Nationale	851	✓	✓	✓	✓	✗
Municipalité de Petite-Vallée	Gaspésie-Îles-de-la-Madeleine	174	✗	✗	✗	✗	✗ ³
Municipalité de Petit-Saguenay	Saguenay-Lac-Saint-Jean	614	✓	✓	✓	✓	✓
Municipalité de Piedmont	Laurentides	3 129	✓	✓	✓	✓	✓
Municipalité de Pierreville	Centre-du-Québec	2 192	✗	✗	✗	✗	✗
Municipalité de Pike River	Estrie	512	✓	✓	✓	✓	✓
Ville de Pincourt	Montérégie	14 968	✗	✗	✗	✓	✓
Municipalité de Piopolis	Estrie	348	✗	✓	✗	✓	✓
Municipalité de Plaisance	Outaouais	1 102	✓	✓	✓	✓	✓
Paroisse de Plessisville	Centre-du-Québec	2 628	✓	✓	✓	✓	✓
Ville de Plessisville	Centre-du-Québec	6 583	✗	✗	✗	✓	✓
Ville de Pohénégamook	Bas-Saint-Laurent	2 495	✓	✓	✓	✓	✗
Municipalité de Pointe-à-la-Croix	Gaspésie-Îles-de-la-Madeleine	1 386	✗	✓	✓	✓	✓

Municipalité	Région administrative	Population	Exercices financiers audités				
			2016	2017	2018	2019	2020
Village de Pointe-aux-Outardes	Côte-Nord	1 305	✓	✓	✓	✓	✓
Municipalité de Pointe-Calumet	Laurentides	6 477	✗	✗	✗	✓	✓
Ville de Pointe-Claire	Montréal	33 382	✗	✓	✓	✓	✓
Village de Pointe-des-Cascades	Montérégie	1 738	✗	✗	✗	✗	✗
Village de Pointe-Fortune	Montérégie	582	✓	✓	✓	✓	✓
Village de Pointe-Lebel	Côte-Nord	1 861	✗	✗	✗	✗	✗ ³
Municipalité de Pontiac	Outaouais	5 935	✓	✓	✗	✓	✓
Ville de Pont-Rouge	Capitale-Nationale	9 874	✗	✗	✗	✗	✓
Village de Portage-du-Fort	Outaouais	215	✗	✗	✗	✗	✗
Ville de Port-Cartier	Côte-Nord	6 574	✗	✗	✓	✓	✓
Municipalité de Port-Daniel–Gascons	Gaspésie–Îles-de-la-Madeleine	2 236	✗	✗	✓	✓	✓
Ville de Portneuf	Capitale-Nationale	3 240	✗	✓	✗	✗	✗
Municipalité de Portneuf-sur-Mer	Côte-Nord	613	✗	✓	✓	✓	✓
Canton de Potton	Estrie	1 817	✗	✓	✓	✗	✗
Municipalité de Poularies	Abitibi-Témiscamingue	692	✗	✗	✓	✓	✓
Municipalité de Preissac	Abitibi-Témiscamingue	900	✗	✓	✓	✓	✓
Ville de Prévost	Laurentides	13 328	✗	✗	✓	✓	✓
Village de Price	Bas-Saint-Laurent	1 751	✗	✗	✗	✓	✓
Ville de Princeville	Centre-du-Québec	6 230	✓	✓	✓	✓	✓
Municipalité de Racine	Estrie	1 372	✓	✗	✗	✓	✓
Paroisse de Ragueneau	Côte-Nord	1 324	✓	✓	✗	✓	✓
Municipalité de Rapide-Danseur	Abitibi-Témiscamingue	336	✗	✗	✗	✓	✓
Municipalité de Rapides-des-Joachims	Outaouais	149	✗	✗	✗	✗ ³	✗ ³
Municipalité de Rawdon	Lanaudière	11 402	✓	✓	✓	✓	✓
Municipalité de Rémigny	Abitibi-Témiscamingue	265	✓	✗	✓	✗	✓
Ville de Repentigny	Lanaudière	85 751	✓	✓	✓	✓	✓
Ville de Richelieu	Montérégie	5 479	✗	✗	✗	✓	✓
Ville de Richmond	Estrie	3 265	✓	✓	✓	✓	✓
Ville de Rigaud	Montérégie	7 970	✓	✗	✗	✓	✓

Municipalité	Région administrative	Population	Exercices financiers audités				
			2016	2017	2018	2019	2020
Ville de Rimouski	Bas-Saint-Laurent	49 507	✗	✓	✓	✓	✓
Municipalité de Ripon	Outaouais	1 617	✓	✓	✓	✓	✓
Canton de Ristigouche-Partie-Sud-Est	Gaspésie-Îles-de-la-Madeleine	164	✗	✗	✗	✗	✗
Municipalité de Rivière-à-Claude	Gaspésie-Îles-de-la-Madeleine	125	✗	✓	✗	✓	✗
Municipalité de Rivière-à-Pierre	Capitale-Nationale	550	✓	✓	✓	✓	✓
Municipalité de Rivière-au-Tonnerre	Côte-Nord	264	✗	✓	✓	✓	✓
Municipalité de Rivière-Beaudette	Montérégie	2 321	✓	✓	✓	✓	✓
Municipalité de Rivière-Bleue	Bas-Saint-Laurent	1 198	✓	✓	✓	✓	✗
Ville de Rivière-du-Loup	Bas-Saint-Laurent	20 017	✗	✓	✓	✓	✓
Municipalité de Rivière-Éternité	Saguenay-Lac-Saint-Jean	412	✓	✓	✓	✓	✓
Municipalité de Rivière-Héva	Abitibi-Témiscamingue	1 496	✗	✗	✓	✓	✓
Municipalité de Rivière-Ouelle	Bas-Saint-Laurent	967	✗	✓	✓	✗	✓
Ville de Rivière-Rouge	Laurentides	4 430	✗	✓	✗	✓	✓
Municipalité de Rivière-Saint-Jean	Côte-Nord	211	✗	✗	✓	✓	✗
Ville de Roberval	Saguenay-Lac-Saint-Jean	9 886	✓	✓	✓	✓	✓
Municipalité de Rochebaucourt	Abitibi-Témiscamingue	130	✗	✓	✓	✓	✓
Municipalité de Roquemaure	Abitibi-Témiscamingue	405	✗	✗	✓	✓	✓
Ville de Rosemère	Laurentides	13 963	✗	✗	✓	✓	✓
Municipalité de Rougemont	Montérégie	2 819	✗	✓	✗	✓	✓
Ville de Rouyn-Noranda	Abitibi-Témiscamingue	43 011	✓	✓	✓	✓	✓
Canton de Roxton	Montérégie	1 091	✗	✓	✓	✗	✗
Village de Roxton Falls	Montérégie	1 310	✓	✓	✓	✓	✗
Municipalité de Roxton Pond	Estrie	4 092	✗	✗	✗	✓	✗
Municipalité de Sacré-Coeur	Côte-Nord	1 790	✓	✓	✓	✓	✓
Paroisse de Sacré-Coeur-de-Jésus	Chaudière-Appalaches	536	✗	✗	✗	✗	✗
Municipalité de Saint-Adalbert	Chaudière-Appalaches	485	✗	✓	✓	✓	✓
Paroisse de Saint-Adelme	Bas-Saint-Laurent	505	✗	✓	✓	✓	✓
Paroisse de Saint-Adelphe	Mauricie	945	✓	✗	✗	✓	✗
Municipalité de Saint-Adolphe-d'Howard	Laurentides	3 526	✓	✓	✗	✓	✓

Municipalité	Région administrative	Population	Exercices financiers audités				
			2016	2017	2018	2019	2020
Municipalité de Saint-Adrien	Estrie	515	✗	✗	✗	✓	✓
Municipalité de Saint-Adrien-d'Irlande	Chaudière-Appalaches	396	✓	✓	✓	✓	✓
Municipalité de Saint-Agapit	Chaudière-Appalaches	4 457	✗	✗	✗	✓	✓
Municipalité de Saint-Aimé	Montérégie	458	✓	✓	✓	✓	✓
Municipalité de Saint-Aimé-des-Lacs	Capitale-Nationale	1 112	✓	✓	✓	✓	✓
Municipalité de Saint-Aimé-du-Lac-des-Îles	Laurentides	785	✗	✓	✓	✓	✗
Municipalité de Saint-Alban	Capitale-Nationale	1 199	✓	✓	✓	✓	✓
Municipalité de Saint-Albert	Centre-du-Québec	1 675	✓	✗	✓	✓	✓
Municipalité de Saint-Alexandre	Montérégie	2 540	✗	✗	✗	✓	✗
Municipalité de Saint-Alexandre-de-Kamouraska	Bas-Saint-Laurent	2 217	✓	✓	✓	✓	✓
Paroisse de Saint-Alexandre-des-Lacs	Bas-Saint-Laurent	284	✓	✓	✓	✓	✓
Municipalité de Saint-Alexis	Lanaudière	1 322	✓	✗	✗	✓	✗
Municipalité de Saint-Alexis-de-Matapédia	Gaspésie-Îles-de-la-Madeleine	498	✓	✓	✓	✓	✓
Paroisse de Saint-Alexis-des-Monts	Mauricie	2 901	✗	✗	✗	✓	✗
Municipalité de Saint-Alfred	Chaudière-Appalaches	517	✓	✓	✓	✓	✓
Municipalité de Saint-Alphonse	Gaspésie-Îles-de-la-Madeleine	707	✓	✓	✓	✓	✓
Municipalité de Saint-Alphonse-de-Granby	Estrie	3 269	✓	✓	✓	✓	✓
Municipalité de Saint-Alphonse-Rodriguez	Lanaudière	3 248	✗	✗	✓	✓	✗
Ville de Saint-Amable	Montérégie	12 946	✗	✓	✓	✓	✓
Municipalité de Saint-Ambroise	Saguenay-Lac-Saint-Jean	3 996	✗	✗	✗	✗	✓
Municipalité de Saint-Ambroise-de-Kildare	Lanaudière	3 951	✓	✓	✓	✓	✓
Paroisse de Saint-Anaclet-de-Lessard	Bas-Saint-Laurent	3 064	✓	✓	✓	✓	✗
Municipalité de Saint-André-Avellin	Outaouais	3 744	✗	✓	✗	✓	✗
Municipalité de Saint-André-d'Argenteuil	Laurentides	2 976	✗	✗	✗	✗	✗ ³

Municipalité	Région administrative	Population	Exercices financiers audités				
			2016	2017	2018	2019	2020
Municipalité de Saint-André-de-Kamouraska	Bas-Saint-Laurent	679	✓	✓	✓	✓	✓
Municipalité de Saint-André-de-Restigouche	Gaspésie-Îles-de-la-Madeleine	155	✓	✓	✓	✓	✓
Village de Saint-André-du-Lac-Saint-Jean	Saguenay-Lac-Saint-Jean	466	✓	✓	✗	✓	✗
Municipalité de Saint-Anicet	Montérégie	2 669	✓	✓	✓	✓	✓
Municipalité de Saint-Anselme	Chaudière-Appalaches	4 000	✗	✓	✓	✓	✓
Paroisse de Saint-Antoine-de-l'Isle-aux-Grues	Chaudière-Appalaches	136	✗	✓	✓	✓	✓
Municipalité de Saint-Antoine-de-Tilly	Chaudière-Appalaches	1 640	✓	✓	✗	✓	✓
Municipalité de Saint-Antoine-sur-Richelieu	Montérégie	1 706	✗	✗	✓	✓	✓
Municipalité de Saint-Antonin	Bas-Saint-Laurent	4 219	✓	✓	✗	✓	✓
Municipalité de Saint-Apollinaire	Chaudière-Appalaches	7 093	✗	✓	✓	✓	✓
Municipalité de Saint-Armand	Estrie	1 227	✓	✓	✓	✗	✓
Paroisse de Saint-Arsène	Bas-Saint-Laurent	1 221	✗	✗	✗	✓	✗
Municipalité de Saint-Athanase	Bas-Saint-Laurent	306	✓	✓	✓	✓	✓
Municipalité de Saint-Aubert	Chaudière-Appalaches	1 453	✗	✗	✗	✓	✗
Municipalité de Saint-Augustin	Côte-Nord	668	✗	✗	✗	✗	✗
Paroisse de Saint-Augustin	Saguenay-Lac-Saint-Jean	339	✗	✗	✗	✗	✓
Ville de Saint-Augustin-de-Desmaures	Capitale-Nationale	19 477	✗	✓	✗	✓	✓
Paroisse de Saint-Augustin-de-Woburn	Estrie	696	✓	✓	✓	✓	✓
Paroisse de Saint-Barnabé	Mauricie	1 192	✗	✓	✗	✓	✗
Municipalité de Saint-Barnabé-Sud	Montérégie	875	✗	✓	✗	✓	✗
Paroisse de Saint-Barthélemy	Lanaudière	2 030	✗	✗	✗	✗	✗
Ville de Saint-Basile	Capitale-Nationale	2 674	✓	✓	✓	✓	✓
Ville de Saint-Basile-le-Grand	Montérégie	17 323	✗	✗	✗	✓	✓
Municipalité de Saint-Benjamin	Chaudière-Appalaches	1 009	✓	✓	✓	✓	✓
Municipalité de Saint-Benoît-du-Lac	Estrie	30	✗	✗	✗	✓	✓
Municipalité de Saint-Benoît-Labre	Chaudière-Appalaches	1 623	✗	✓	✓	✓	✓

Municipalité	Région administrative	Population	Exercices financiers audités				
			2016	2017	2018	2019	2020
Municipalité de Saint-Bernard	Chaudière-Appalaches	2 470	✓	✓	✓	✓	✓
Municipalité de Saint-Bernard-de-Lacolle	Montérégie	1 600	✓	✗	✗	✓	✓
Municipalité de Saint-Bernard-de-Michaudville	Montérégie	598	✓	✓	✓	✓	✓
Municipalité de Saint-Blaise-sur-Richelieu	Montérégie	2 113	✗	✓	✓	✓	✓
Municipalité de Saint-Bonaventure	Centre-du-Québec	1 030	✗	✓	✗	✓	✓
Municipalité de Saint-Boniface	Mauricie	4 994	✗	✗	✗	✗	✗
Municipalité de Saint-Bruno	Saguenay–Lac-Saint-Jean	2 937	✗	✗	✓	✗	✓
Municipalité de Saint-Bruno-de-Guigues	Abitibi-Témiscamingue	1 125	✗	✗	✗	✓	✗
Municipalité de Saint-Bruno-de-Kamouraska	Bas-Saint-Laurent	534	✓	✓	✓	✓	✓
Ville de Saint-Bruno-de-Montarville	Montérégie	26 855	✓	✓	✓	✓	✓
Municipalité de Saint-Calixte	Lanaudière	6 402	✗	✗	✗	✓	Voir note 2
Canton de Saint-Camille	Estrie	536	✓	✓	✓	✓	✓
Paroisse de Saint-Camille-de-Lellis	Chaudière-Appalaches	727	✗	✗	✗	✓	✗
Municipalité de Saint-Casimir	Capitale-Nationale	1 435	✗	✓	✓	✓	✓
Municipalité de Saint-Célestin	Centre-du-Québec	598	✓	✓	✓	✓	✓
Village de Saint-Célestin	Centre-du-Québec	862	✓	✓	✓	✓	✓
Ville de Saint-Césaire	Montérégie	5 922	✓	✓	✓	✓	✓
Ville de Saint-Charles-Borromée	Lanaudière	14 575	✗	✗	✗	✓	✓
Municipalité de Saint-Charles-de-Bellechasse	Chaudière-Appalaches	2 492	✗	✗	✓	✓	✓
Municipalité de Saint-Charles-de-Bourget	Saguenay–Lac-Saint-Jean	775	✓	✓	✓	✓	✗
Paroisse de Saint-Charles-Garnier	Bas-Saint-Laurent	232	✗	✓	✓	✗	✗ ³
Municipalité de Saint-Charles-sur-Richelieu	Montérégie	1 720	✗	✓	✓	✓	✓
Paroisse de Saint-Christophe-d'Arthabaska	Centre-du-Québec	3 095	✓	✓	✓	✓	✓
Municipalité de Saint-Chrysostome	Montérégie	2 721	✗	✓	✓	✓	✓

Municipalité	Région administrative	Population	Exercices financiers audités				
			2016	2017	2018	2019	2020
Municipalité de Saint-Claude	Estrie	1 190	✓	✓	✓	✓	✓
Municipalité de Saint-Clément	Bas-Saint-Laurent	470	✗	✓	✗	✗	✗
Paroisse de Saint-Cléophas	Bas-Saint-Laurent	333	✗	✗	✗	✓	✓
Municipalité de Saint-Cléophas-de-Brandon	Lanaudière	219	✗	✓	✓	✓	✓
Municipalité de Saint-Clet	Montérégie	1 797	✗	✗	✗	✗	✗
Ville de Saint-Colomban	Laurentides	17 156	✗	✗	✓	✓	✓
Municipalité de Saint-Côme	Lanaudière	2 277	✗	✗	✗	✗	✗
Municipalité de Saint-Côme-Linière	Chaudière-Appalaches	3 256	✓	✓	✓	✓	✓
Ville de Saint-Constant	Montérégie	29 273	✗	✓	✓	✓	✓
Municipalité de Saint-Cuthbert	Lanaudière	1 869	✓	✓	✗	✓	✓
Municipalité de Saint-Cyprien	Bas-Saint-Laurent	1 079	✓	✓	✓	✓	✓
Paroisse de Saint-Cyprien	Chaudière-Appalaches	488	✗	✓	✓	✓	✓
Municipalité de Saint-Cyprien-de-Napierville	Montérégie	2 041	✗	✓	✗	✓	✓
Paroisse de Saint-Cyrille-de-Lessard	Chaudière-Appalaches	729	✗	✓	✓	✗	✗ ³
Municipalité de Saint-Cyrille-de-Wendover	Centre-du-Québec	4 896	✗	✓	✓	✓	✓
Municipalité de Saint-Damase	Montérégie	2 521	✓	✓	✓	✓	✓
Paroisse de Saint-Damase	Bas-Saint-Laurent	347	Municipalité exclue de la portée de l'audit – Note 2				
Municipalité de Saint-Damase-de-L'Islet	Chaudière-Appalaches	535	✗	✓	✓	✓	✓
Paroisse de Saint-Damien	Lanaudière	2 175	✗	✗	✗	✗	✗
Paroisse de Saint-Damien-de-Buckland	Chaudière-Appalaches	1 877	✗	✗	✗	✗	✓
Municipalité de Saint-David	Montérégie	861	✓	✗	✓	✓	✓
Municipalité de Saint-David-de-Falardeau	Saguenay-Lac-Saint-Jean	2 880	✓	✓	✓	✓	✓
Municipalité de Saint-Denis-De La Bouteillerie	Bas-Saint-Laurent	510	✓	✓	✓	✓	✓
Municipalité de Saint-Denis-de-Brompton	Estrie	4 385	✗	✓	✓	✓	✓

Municipalité	Région administrative	Population	Exercices financiers audités				
			2016	2017	2018	2019	2020
Municipalité de Saint-Denis-sur-Richelieu	Montérégie	2 303	✗	✗	✗	✓	✓
Paroisse de Saint-Didace	Lanaudière	682	✗	✗	✗	✗	✓
Municipalité de Saint-Dominique	Montérégie	2 600	✓	✓	✓	✓	✓
Municipalité de Saint-Dominique-du-Rosaire	Abitibi-Témiscamingue	445	✗	✗	✗	✗	✓
Municipalité de Saint-Donat	Lanaudière	4 002	✗	✗	✗	✗	✓
Paroisse de Saint-Donat	Bas-Saint-Laurent	841	✗	✗	✗	✗	✓
Ville de Sainte-Adèle	Laurentides	13 495	✗	✗	✗	✓	✓
Municipalité de Sainte-Agathe-de-Lotbinière	Chaudière-Appalaches	1 130	✓	✓	✓	✓	✓
Ville de Sainte-Agathe-des-Monts	Laurentides	10 832	✗	✓	✗	✓	✓
Municipalité de Sainte-Angèle-de-Mérici	Bas-Saint-Laurent	940	✗	✗	✗	✓	✓
Municipalité de Sainte-Angèle-de-Monnoir	Montérégie	1 770	✓	✓	✓	✓	✓
Municipalité de Sainte-Angèle-de-Prémont	Mauricie	612	✗	✗	✓	✓	✗
Ville de Sainte-Anne-de-Beaupré	Capitale-Nationale	2 889	✗	✗	✗	✓	✗
Ville de Sainte-Anne-de-Bellevue	Montréal	5 038	✗	✓	✗	✓	✓
Municipalité de Sainte-Anne-de-la-Pérade	Mauricie	1 953	✓	✗	✓	✓	✗
Paroisse de Sainte-Anne-de-la-Pocatière	Bas-Saint-Laurent	1 606	✓	✓	✓	✓	✓
Municipalité de Sainte-Anne-de-la-Rochelle	Estrie	632	✓	✓	✓	✓	✓
Paroisse de Sainte-Anne-de-Sabrevois	Montérégie	2 138	✗	✗	✗	✓	✗ ³
Paroisse de Sainte-Anne-des-Lacs	Laurentides	3 633	✓	✓	✗	✓	✓
Ville de Sainte-Anne-des-Monts	Gaspésie-Îles-de-la-Madeleine	6 273	✗	✗	✓	✓	✓
Municipalité de Sainte-Anne-de-Sorel	Montérégie	2 766	✗	✓	✓	✓	✓
Ville de Sainte-Anne-des-Plaines	Laurentides	14 974	✗	✓	✓	✓	✓
Municipalité de Sainte-Anne-du-Lac	Laurentides	558	✗	✗	✗	✓	✓
Paroisse de Sainte-Apolline-de-Patton	Chaudière-Appalaches	536	✓	✓	✓	✓	✓

Municipalité	Région administrative	Population	Exercices financiers audités				
			2016	2017	2018	2019	2020
Municipalité de Sainte-Aurélie	Chaudière-Appalaches	832	✓	✓	✓	✓	✓
Municipalité de Sainte-Barbe	Montérégie	1 424	✓	✓	✓	✓	✓
Municipalité de Sainte-Béatrix	Lanaudière	2 137	✓	✗	✗	✓	✓
Municipalité de Sainte-Brigide-d'Iberville	Montérégie	1 414	✗	✗	✗	✓	✓
Ville de Sainte-Brigitte-de-Laval	Capitale-Nationale	8 059	✗	✓	✗	✓	✓
Paroisse de Sainte-Brigitte-des-Saults	Centre-du-Québec	708	✗	✗	✗	✗	✗
Ville de Sainte-Catherine	Montérégie	17 463	✗	✗	✗	✓	✗
Municipalité de Sainte-Catherine-de-Hatley	Estrie	2 588	✗	✓	✓	✓	✓
Ville de Sainte-Catherine-de-la-Jacques-Cartier	Capitale-Nationale	8 047	✗	✗	✗	✗	✓
Paroisse de Sainte-Cécile-de-Lévrard	Centre-du-Québec	382	✓	✓	✓	✗	✓
Municipalité de Sainte-Cécile-de-Milton	Estrie	2 229	✓	✓	✓	✓	✓
Municipalité de Sainte-Cécile-de-Whitton	Estrie	865	✗	✗	✗	✗	✓
Paroisse de Sainte-Christine	Montérégie	712	✗	✗	✗	✓	✓
Municipalité de Sainte-Christine-d'Auvergne	Capitale-Nationale	594	✗	✗	✓	✗	✓
Municipalité de Sainte-Claire	Chaudière-Appalaches	3 484	✗	✓	✗	✓	✓
Municipalité de Sainte-Clotilde	Montérégie	2 386	Municipalité exclue de la portée de l'audit – Note 2				
Municipalité de Sainte-Clotilde-de-Beauce	Chaudière-Appalaches	558	✗	✓	✓	✗	✓
Municipalité de Sainte-Clotilde-de-Horton	Centre-du-Québec	1 582	✓	✓	✓	✓	✓
Municipalité de Sainte-Croix	Chaudière-Appalaches	2 513	✗	✓	✗	✓	✓
Paroisse de Saint-Edmond-de-Grantham	Centre-du-Québec	768	✗	✗	✗	✓	✓
Municipalité de Saint-Edmond-les-Plaines	Saguenay–Lac-Saint-Jean	375	✗	✗	✗	✓	✗
Municipalité de Saint-Édouard	Montérégie	1 373	✗	✓	✓	✓	✓
Paroisse de Saint-Édouard-de-Fabre	Abitibi-Témiscamingue	609	✗	✗	✓	✓	✓
Paroisse de Saint-Édouard-de-Lotbinière	Chaudière-Appalaches	1 192	✗	✗	✓	✓	✓

Municipalité	Région administrative	Population	Exercices financiers audités				
			2016	2017	2018	2019	2020
Municipalité de Saint-Édouard-de-Maskinongé	Mauricie	716	✗	✗	✓	✓	✗
Canton de Sainte-Edwidge-de-Clifton	Estrie	542	✗	✓	✗	✗	✓
Municipalité de Sainte-Élisabeth	Lanaudière	1 441	✓	✓	✗	✓	✗
Municipalité de Sainte-Élizabeth-de-Warwick	Centre-du-Québec	377	✗	✗	✗	✓	✓
Municipalité de Sainte-Émélie-de-l'Énergie	Lanaudière	1 638	✗	✗	✗	✗	✗
Municipalité de Sainte-Eulalie	Centre-du-Québec	944	✗	✓	✓	✓	✓
Municipalité de Sainte-Euphémie-sur-Rivière-du-Sud	Chaudière-Appalaches	329	✗	✗	✗	✓	✗
Municipalité de Sainte-Famille-de-l'Île-d'Orléans	Capitale-Nationale	962	✓	✓	✓	✓	✓
Municipalité de Sainte-Félicité	Bas-Saint-Laurent	1 106	✗	✓	✓	✓	✗
Municipalité de Sainte-Félicité	Chaudière-Appalaches	364	✓	✓	✓	✓	✓
Paroisse de Sainte-Flavie	Bas-Saint-Laurent	886	✗	✗	✗	✗	✗ ³
Municipalité de Sainte-Florence	Bas-Saint-Laurent	366	✓	✓	✗	✗	✗
Municipalité de Sainte-Françoise	Centre-du-Québec	451	✗	✗	✗	✓	✓
Paroisse de Sainte-Françoise	Bas-Saint-Laurent	395	✓	✓	✗	✓	✗
Paroisse de Sainte-Geneviève-de-Batiscan	Mauricie	996	✗	✗	✓	✓	✗
Municipalité de Sainte-Geneviève-de-Berthier	Lanaudière	2 346	✗	✓	✓	✓	✓
Municipalité de Sainte-Germaine-Boulé	Abitibi-Témiscamingue	963	✓	✓	✗	✓	✓
Municipalité de Sainte-Gertrude-Manneville	Abitibi-Témiscamingue	777	✓	✗	✓	✓	✓
Municipalité de Sainte-Hedwidge	Saguenay-Lac-Saint-Jean	873	✓	✓	✓	✓	✗
Municipalité de Sainte-Hélène-de-Bagot	Montérégie	1 691	✓	✓	✓	✓	✓
Municipalité de Sainte-Hélène-de-Chester	Centre-du-Québec	401	✓	✓	✓	✓	✓
Municipalité de Sainte-Hélène-de-Kamouraska	Bas-Saint-Laurent	893	✗	✓	✓	✓	✓

Municipalité	Région administrative	Population	Exercices financiers audités				
			2016	2017	2018	2019	2020
Paroisse de Sainte-Hélène-de-Mancebourg	Abitibi-Témiscamingue	382	✓	✓	✓	✓	✓
Paroisse de Sainte-Hénédine	Chaudière-Appalaches	1 328	✓	✓	✓	✓	✓
Paroisse de Sainte-Irène	Bas-Saint-Laurent	320	✓	✓	✗	✓	✗
Paroisse de Sainte-Jeanne-d'Arc	Bas-Saint-Laurent	285	✓	✓	✓	✓	✗
Village de Sainte-Jeanne-d'Arc	Saguenay-Lac-Saint-Jean	1 043	✗	✗	✓	✓	✗
Ville de Sainte-Julie	Montérégie	30 200	✗	✓	✓	✓	✓
Municipalité de Sainte-Julienne	Lanaudière	10 678	✓	✓	✓	✓	✓
Municipalité de Sainte-Justine	Chaudière-Appalaches	1 811	✓	✗	✓	✓	✓
Municipalité de Sainte-Justine-de-Newton	Montérégie	971	✗	✗	✗	✓	✗
Municipalité de Saint-Élie-de-Caxton	Mauricie	1 878	✗	✗	✓	✗	✗
Paroisse de Saint-Éloi	Bas-Saint-Laurent	296	✓	✓	✓	✓	✓
Paroisse de Sainte-Louise	Chaudière-Appalaches	679	✗	✓	✓	✓	✓
Paroisse de Saint-Elphège	Centre-du-Québec	273	✗	✓	✓	✓	✓
Municipalité de Sainte-Luce	Bas-Saint-Laurent	2 771	✓	✓	✓	✓	✗
Municipalité de Sainte-Lucie-de-Beaugard	Chaudière-Appalaches	271	✗	✓	✗	✗	✗ ³
Municipalité de Sainte-Lucie-des-Laurentides	Laurentides	1 376	✗	✗	✗	✓	✓
Municipalité de Saint-Elzéar	Gaspésie-Îles-de-la-Madeleine	440	✓	✓	✓	✓	✓
Municipalité de Saint-Elzéar	Chaudière-Appalaches	2 530	✓	✓	✗	✓	✓
Municipalité de Saint-Elzéar-de-Témiscouata	Bas-Saint-Laurent	324	✗	✓	✓	✓	✗
Village de Sainte-Madeleine	Montérégie	2 265	✗	✓	✗	✓	✓
Municipalité de Sainte-Madeleine-de-la-Rivière-Madeleine	Gaspésie-Îles-de-la-Madeleine	277	✗	✓	✗	✓	✗
Municipalité de Sainte-Marcelline-de-Kildare	Lanaudière	1 672	✗	✗	✓	✓	✗
Paroisse de Sainte-Marguerite	Chaudière-Appalaches	1 133	✓	✓	✓	✓	✓
Ville de Sainte-Marguerite-du-Lac-Masson	Laurentides	3 079	✓	✗	✗	✓	✗

Municipalité	Région administrative	Population	Exercices financiers audités				
			2016	2017	2018	2019	2020
Municipalité de Sainte-Marguerite-Marie	Bas-Saint-Laurent	168	✓	✓	✓	✓	✓
Ville de Sainte-Marie	Chaudière-Appalaches	13 606	✓	✓	✓	✓	✓
Municipalité de Sainte-Marie-de-Blandford	Centre-du-Québec	456	✗	✓	✗	✓	✓
Paroisse de Sainte-Marie-Madeleine	Montérégie	2 914	✗	✗	✗	✓	✓
Municipalité de Sainte-Marie-Salomé	Lanaudière	1 213	✗	✓	✓	✓	✗
Municipalité de Sainte-Marthe	Montérégie	1 030	✗	✗	✗	✗	✗
Ville de Sainte-Marthe-sur-le-Lac	Laurentides	19 467	✗	✗	✗	✗	✗
Municipalité de Sainte-Martine	Montérégie	5 640	✗	✗	✗	✗	✗
Municipalité de Sainte-Mélanie	Lanaudière	3 142	✗	✗	✗	✗	✗
Municipalité de Saint-Émile-de-Suffolk	Outaouais	480	✓	✓	✓	✓	✓
Municipalité de Sainte-Monique	Centre-du-Québec	518	✗	✗	✓	✗	✗
Municipalité de Sainte-Monique	Saguenay–Lac-Saint-Jean	863	✗	✗	✗	✓	✓
Municipalité de Sainte-Paule	Bas-Saint-Laurent	245	✓	✓	✓	✓	✓
Municipalité de Sainte-Perpétue	Chaudière-Appalaches	1 588	✗	✓	✓	✓	✗
Paroisse de Sainte-Perpétue	Centre-du-Québec	981	✗	✓	✓	✓	✓
Village de Sainte-Pétronille	Capitale-Nationale	1 086	✓	✓	✓	✓	✓
Municipalité de Saint-Éphrem-de-Beauce	Chaudière-Appalaches	2 381	✓	✓	✓	✓	✓
Municipalité de Saint-Épiphanie	Bas-Saint-Laurent	839	✓	✓	✓	✓	✓
Paroisse de Sainte-Praxède	Chaudière-Appalaches	315	✓	✓	✓	✓	✓
Municipalité de Sainte-Rita	Bas-Saint-Laurent	294	✓	✓	✓	✓	✓
Municipalité de Sainte-Rose-de-Watford	Chaudière-Appalaches	730	✓	✓	✓	✓	✓
Paroisse de Sainte-Rose-du-Nord	Saguenay–Lac-Saint-Jean	414	✓	✓	✓	✓	✓
Municipalité de Sainte-Sabine	Estrie	1 103	✓	✓	✓	✓	✓
Paroisse de Sainte-Sabine	Chaudière-Appalaches	353	✓	✓	✓	✓	✓
Paroisse de Sainte-Séraphine	Centre-du-Québec	372	✓	✓	✓	✓	✓
Municipalité de Sainte-Sophie	Laurentides	17 184	✗	✓	✓	✓	✓
Paroisse de Sainte-Sophie-de-Lévrard	Centre-du-Québec	698	✗	✓	✓	✓	✗

Municipalité	Région administrative	Population	Exercices financiers audités				
			2016	2017	2018	2019	2020
Municipalité de Sainte-Sophie-d'Halifax	Centre-du-Québec	584	✓	✓	✓	✓	✓
Municipalité de Saint-Esprit	Lanaudière	2 014	✓	✓	✓	✓	✓
Municipalité de Sainte-Thècle	Mauricie	2 429	✗	✗	✓	✓	✓
Ville de Sainte-Thérèse	Laurentides	26 460	✗	✓	✓	✓	✓
Municipalité de Sainte-Thérèse-de-Gaspé	Gaspésie-Îles-de-la-Madeleine	995	✗	✓	✓	✓	✓
Municipalité de Sainte-Thérèse-de-la-Gatineau	Outaouais	558	✗	✓	✗	✗ ³	✗ ³
Municipalité de Saint-Étienne-de-Beauharnois	Montérégie	957	✓	✗	✓	✓	✓
Municipalité de Saint-Étienne-de-Bolton	Estrie	735	✗	✗	✓	✓	✓
Paroisse de Saint-Étienne-des-Grès	Mauricie	4 636	✗	✓	✗	✓	✗
Municipalité de Saint-Eugène	Centre-du-Québec	1 138	✓	✓	✓	✓	✓
Municipalité de Saint-Eugène-d'Argenteau	Saguenay-Lac-Saint-Jean	457	✓	✓	✓	✓	✓
Municipalité de Saint-Eugène-de-Guigues	Abitibi-Témiscamingue	456	✗	✓	✓	✓	✓
Paroisse de Saint-Eugène-de-Ladrière	Bas-Saint-Laurent	393	✓	✓	✓	✓	✓
Municipalité de Sainte-Ursule	Mauricie	1 345	✗	✗	✗	✓	✗
Paroisse de Saint-Eusèbe	Bas-Saint-Laurent	587	✓	✓	✓	✓	✓
Ville de Saint-Eustache	Laurentides	45 230	✗	✓	✓	✓	✓
Municipalité de Saint-Évariste-de-Forsyth	Chaudière-Appalaches	566	✓	✓	✓	✓	✓
Municipalité de Sainte-Victoire-de-Sorel	Montérégie	2 478	✗	✗	✗	✓	✓
Paroisse de Saint-Fabien	Bas-Saint-Laurent	1 799	✗	✗	✗	✓	✓
Paroisse de Saint-Fabien-de-Panet	Chaudière-Appalaches	925	✓	✓	✓	✓	✓
Municipalité de Saint-Faustin-Lac-Carré	Laurentides	3 584	✗	✓	✓	✓	✓
Ville de Saint-Félicien	Saguenay-Lac-Saint-Jean	10 266	✓	✗	✗	✓	✓
Municipalité de Saint-Félix-de-Dalquier	Abitibi-Témiscamingue	939	✓	✓	✓	✓	✓
Municipalité de Saint-Félix-de-Kingsey	Centre-du-Québec	1 468	✗	✓	✗	✓	✗
Municipalité de Saint-Félix-de-Valois	Lanaudière	6 682	✓	✗	✗	✓	✓

Municipalité	Région administrative	Population	Exercices financiers audités				
			2016	2017	2018	2019	2020
Municipalité de Saint-Félix-d'Otis	Saguenay–Lac-Saint-Jean	1 009	✓	✓	✓	✗	✗
Municipalité de Saint-Ferdinand	Centre-du-Québec	2 050	✓	✓	✓	✓	✓
Municipalité de Saint-Ferréol-les-Neiges	Capitale-Nationale	3 462	✗	✗	✗	✗	✗
Municipalité de Saint-Flavien	Chaudière-Appalaches	1 624	✓	✓	✗	✗	✗
Municipalité de Saint-Fortunat	Chaudière-Appalaches	262	✗	✗	✗	✗	✗
Municipalité de Saint-François-d'Assise	Gaspésie–Îles-de-la-Madeleine	631	✓	✓	✓	✓	✓
Municipalité de Saint-François-de-la-Rivière-du-Sud	Chaudière-Appalaches	1 627	✗	✓	✓	✓	✓
Municipalité de Saint-François-de-l'Île-d'Orléans	Capitale-Nationale	569	✗	✓	✓	✓	✓
Municipalité de Saint-François-de-Sales	Saguenay–Lac-Saint-Jean	628	✓	✓	✗	✓	✗
Municipalité de Saint-François-du-Lac	Centre-du-Québec	1 966	✗	✗	✓	✗	✗
Municipalité de Saint-François-Xavier-de-Brompton	Estrie	2 387	✗	✓	✓	✓	✓
Municipalité de Saint-François-Xavier-de-Viger	Bas-Saint-Laurent	249	✗	✓	✓	✓	✓
Paroisse de Saint-Frédéric	Chaudière-Appalaches	1 076	✗	✗	✓	✓	✓
Municipalité de Saint-Fulgence	Saguenay–Lac-Saint-Jean	2 113	✗	✓	✓	✓	✓
Ville de Saint-Gabriel	Lanaudière	2 673	✗	✗	✗	✗	✗
Municipalité de Saint-Gabriel-de-Brandon	Lanaudière	2 654	✗	✓	✗	✓	✓
Municipalité de Saint-Gabriel-de-Rimouski	Bas-Saint-Laurent	1 149	✓	✓	✓	✓	✓
Municipalité de Saint-Gabriel-de-Valcartier	Capitale-Nationale	3 560	✗	✓	✗	✓	✓
Municipalité de Saint-Gabriel-Lalemant	Bas-Saint-Laurent	695	✓	✓	✓	✓	✓
Municipalité de Saint-Gédéon	Saguenay–Lac-Saint-Jean	2 164	✗	✗	✗	✗	✗
Municipalité de Saint-Gédéon-de-Beauce	Chaudière-Appalaches	2 157	✗	✓	✓	✓	✓
Ville de Saint-Georges	Chaudière-Appalaches	33 348	✓	✓	✓	✓	✓
Municipalité de Saint-Georges-de-Clarenceville	Montérégie	1 160	✗	✗	✗	✓	✗

Municipalité	Région administrative	Population	Exercices financiers audités				
			2016	2017	2018	2019	2020
Municipalité de Saint-Georges-de-Windsor	Estrie	958	✗	✓	✓	✓	✓
Paroisse de Saint-Gérard-Majella	Montérégie	230	✓	✓	✗	✗	✓
Paroisse de Saint-Germain	Bas-Saint-Laurent	283	✓	✓	✓	✓	✓
Municipalité de Saint-Germain-de-Grantham	Centre-du-Québec	4 979	✓	✓	✗	✓	✓
Municipalité de Saint-Gervais	Chaudière-Appalaches	2 197	✓	✓	✓	✓	✓
Paroisse de Saint-Gilbert	Capitale-Nationale	297	✓	✓	✓	✓	✓
Municipalité de Saint-Gilles	Chaudière-Appalaches	2 686	✗	✗	✗	✓	✓
Canton de Saint-Godefroi	Gaspésie-Îles-de-la-Madeleine	335	✓	✓	✓	✓	✗
Municipalité de Saint-Guillaume	Centre-du-Québec	1 486	✗	✗	✗	✗	✗
Municipalité de Saint-Guy	Bas-Saint-Laurent	53	✗	✗	✗	✗	✓
Municipalité de Saint-Henri	Chaudière-Appalaches	5 705	✓	✓	✓	✓	✓
Municipalité de Saint-Henri-de-Taillon	Saguenay-Lac-Saint-Jean	877	✗	✗	✗	✓	✓
Municipalité de Saint-Herménégilde	Estrie	704	✓	✓	✓	✓	✓
Paroisse de Saint-Hilaire-de-Dorset	Chaudière-Appalaches	99	✓	✓	✓	✓	✓
Paroisse de Saint-Hilarion	Capitale-Nationale	1 118	✓	✓	✓	✓	✓
Municipalité de Saint-Hippolyte	Laurentides	9 886	✗	✓	✗	✓	✓
Ville de de Saint-Honoré	Saguenay-Lac-Saint-Jean	6 026	✓	✓	✓	✓	✓
Municipalité de Saint-Honoré-de-Shenley	Chaudière-Appalaches	1 548	✓	✓	✓	✓	✓
Municipalité de Saint-Honoré-de-Témiscouata	Bas-Saint-Laurent	736	✓	✓	✓	✗	✗
Municipalité de Saint-Hubert-de-Rivière-du-Loup	Bas-Saint-Laurent	1 350	✗	✓	✓	✓	✓
Municipalité de Saint-Hugues	Montérégie	1 352	✓	✗	✗	✓	✗
Ville de Saint-Hyacinthe	Montérégie	56 886	✗	✗	✗	✓	✓
Municipalité de Saint-Ignace-de-Loyola	Lanaudière	2 054	✓	✓	✓	✓	✓
Municipalité de Saint-Ignace-de-Stanbridge	Estrie	699	✓	✓	✓	✓	✓
Municipalité de Saint-Irénée	Capitale-Nationale	652	✓	✓	✓	✓	✓

Municipalité	Région administrative	Population	Exercices financiers audités				
			2016	2017	2018	2019	2020
Municipalité de Saint-Isidore	Chaudière-Appalaches	3 072	✓	✓	✓	✗	✓
Paroisse de Saint-Isidore	Montérégie	2 710	✗	✓	✓	✓	✓
Municipalité de Saint-Isidore-de-Clifton	Estrie	666	✗	✗	✗	✗	✓
Municipalité de Saint-Jacques	Lanaudière	4 148	✓	✓	✓	✓	✓
Municipalité de Saint-Jacques-de-Leeds	Chaudière-Appalaches	681	✓	✓	✓	✓	✓
Paroisse de Saint-Jacques-le-Majeur-de-Wolfestown	Chaudière-Appalaches	178	✗	✗	✗	✗	✗
Municipalité de Saint-Jacques-le-Mineur	Montérégie	1 922	✗	✗	✗	✓	✓
Municipalité de Saint-Janvier-de-Joly	Chaudière-Appalaches	1 043	✓	✓	✓	✓	✓
Municipalité de Saint-Jean-Baptiste	Montérégie	3 203	✗	✓	✓	✓	✓
Municipalité de Saint-Jean-de-Brébeuf	Chaudière-Appalaches	363	✗	✓	✗	✓	✓
Paroisse de Saint-Jean-de-Cherbourg	Bas-Saint-Laurent	168	✗	✗	✗	✗	✗
Municipalité de Saint-Jean-de-Dieu	Bas-Saint-Laurent	1 596	✓	✓	✓	✓	✓
Municipalité de Saint-Jean-de-la-Lande	Bas-Saint-Laurent	240	✓	✓	✓	✓	✗
Municipalité de Saint-Jean-de-l'Île-d'Orléans	Capitale-Nationale	1 253	✓	✓	✗	✓	✓
Municipalité de Saint-Jean-de-Matha	Lanaudière	4 517	✓	✓	✓	✓	✗
Municipalité de Saint-Jean-Port-Joli	Chaudière-Appalaches	3 418	✓	✓	✓	✓	✓
Ville de Saint-Jean-sur-Richelieu	Montérégie	98 036	✓	✓	✓	✓	✓
Ville de Saint-Jérôme	Laurentides	78 839	✗	✗	✗	✓	✓
Paroisse de Saint-Joachim	Capitale-Nationale	1 415	✓	✓	✓	✓	✓
Municipalité de Saint-Joachim-de-Shefford	Estrie	1 369	✗	✓	✓	✓	✓
Ville de Saint-Joseph-de-Beauce	Chaudière-Appalaches	4 891	✓	✓	✓	✓	✓
Municipalité de Saint-Joseph-de-Coleraine	Chaudière-Appalaches	1 718	✓	✓	✓	✓	✓
Paroisse de Saint-Joseph-de-Kamouraska	Bas-Saint-Laurent	391	✗	✓	✓	✓	✓
Paroisse de Saint-Joseph-de-Lepage	Bas-Saint-Laurent	539	✓	✓	✓	✓	✓

Municipalité	Région administrative	Population	Exercices financiers audités				
			2016	2017	2018	2019	2020
Municipalité de Saint-Joseph-des-Érables	Chaudière-Appalaches	412	✓	✓	✓	✓	✓
Ville de Saint-Joseph-de-Sorel	Montérégie	1 608	✓	✗	✗	✓	✓
Municipalité de Saint-Joseph-du-Lac	Laurentides	7 078	✗	✗	✗	✓	✗
Municipalité de Saint-Jude	Montérégie	1 352	✗	✓	✓	✓	✓
Paroisse de Saint-Jules	Chaudière-Appalaches	550	✗	✗	✓	✓	✓
Municipalité de Saint-Julien	Chaudière-Appalaches	368	✓	✓	✗	✓	✓
Municipalité de Saint-Just-de-Bretenières	Chaudière-Appalaches	656	✓	✓	✗	✓	✗
Municipalité de Saint-Juste-du-Lac	Bas-Saint-Laurent	574	✓	✓	✗	✓	✓
Municipalité de Saint-Justin	Mauricie	994	✗	✗	✗	✗	✗
Paroisse de Saint-Lambert	Abitibi-Témiscamingue	197	✗	✗	✗	✓	✗
Ville de Saint-Lambert	Montérégie	22 725	✓	✗	✗	✓	✓
Municipalité de Saint-Lambert-de-Lauzon	Chaudière-Appalaches	6 762	✓	✓	✓	✓	✓
Municipalité de Saint-Laurent-de-l'Île-d'Orléans	Capitale-Nationale	1 812	✗	✓	✗	✓	✓
Ville de Saint-Lazare	Montérégie	21 250	✗	✓	✓	✓	✓
Municipalité de Saint-Lazare-de-Bellechasse	Chaudière-Appalaches	1 319	✓	✓	✓	✓	✓
Paroisse de Saint-Léandre	Bas-Saint-Laurent	366	✗	✗	✓	✓	✓
Municipalité de Saint-Léonard-d'Aston	Centre-du-Québec	2 449	✗	✗	✗	✓	✗
Municipalité de Saint-Léonard-de-Portneuf	Capitale-Nationale	1 132	✓	✓	✓	✗	✓
Paroisse de Saint-Léon-de-Standon	Chaudière-Appalaches	1 110	✓	✓	✓	✓	✓
Paroisse de Saint-Léon-le-Grand	Bas-Saint-Laurent	946	✗	✓	✗	✓	✓
Paroisse de Saint-Léon-le-Grand	Mauricie	923	✗	✗	✗	✗	✗
Municipalité de Saint-Liboire	Montérégie	3 066	✗	✗	✓	✓	✓
Municipalité de Saint-Liguori	Lanaudière	2 017	✓	✓	✓	✓	✓
Ville de Saint-Lin—Laurentides	Lanaudière	22 663	✗	✗	✓	✗	✗
Municipalité de Saint-Louis	Montérégie	717	✗	✓	✗	✗	✓

Municipalité	Région administrative	Population	Exercices financiers audités				
			2016	2017	2018	2019	2020
Municipalité de Saint-Louis-de-Blandford	Centre-du-Québec	1 139	✓	✗	✓	✓	✗
Municipalité de Saint-Louis-de-Gonzague	Chaudière-Appalaches	362	✓	✓	✓	✓	✓
Paroisse de Saint-Louis-de-Gonzague	Montérégie	1 669	✗	✓	✗	✓	✓
Paroisse de Saint-Louis-du-Ha! Ha!	Bas-Saint-Laurent	1 248	✓	✓	✓	✓	✗
Municipalité de Saint-Luc-de-Bellechasse	Chaudière-Appalaches	435	✗	✗	✓	✗	✗
Municipalité de Saint-Luc-de-Vincennes	Mauricie	558	✓	✗	✓	✗	✗
Municipalité de Saint-Lucien	Centre-du-Québec	1 749	✓	✓	✓	✓	✗
Municipalité de Saint-Ludger	Estrie	1 045	✗	✓	✓	✓	✓
Municipalité de Saint-Ludger-de-Milot	Saguenay–Lac-Saint-Jean	631	✗	✗	✗	✗	✗
Municipalité de Saint-Magloire	Chaudière-Appalaches	656	✓	✓	✓	✓	✓
Paroisse de Saint-Majorique-de-Grantham	Centre-du-Québec	1 391	✗	✓	✓	✓	✓
Paroisse de Saint-Malachie	Chaudière-Appalaches	1 527	✓	✓	✓	✓	✓
Municipalité de Saint-Malo	Estrie	480	✓	✓	✓	✓	✓
Paroisse de Saint-Marc-de-Figuery	Abitibi-Témiscamingue	891	✓	✓	✓	Voir note 2	✓
Ville de Saint-Marc-des-Carières	Capitale-Nationale	2 936	✓	✓	✓	✓	✓
Paroisse de Saint-Marc-du-Lac-Long	Bas-Saint-Laurent	385	✗	✓	✗	✓	✗
Municipalité de Saint-Marcel	Chaudière-Appalaches	418	✗	✓	✓	✓	✓
Municipalité de Saint-Marcel-de-Richelieu	Montérégie	519	✗	✓	✓	✓	✓
Paroisse de Saint-Marcellin	Bas-Saint-Laurent	345	✓	✓	✓	✓	✓
Municipalité de Saint-Marc-sur-Richelieu	Montérégie	2 187	✓	✓	✓	✓	✓
Paroisse de Saint-Martin	Chaudière-Appalaches	2 550	✓	✓	✓	✓	✓
Municipalité de Saint-Mathias-sur-Richelieu	Montérégie	4 539	✗	✗	✗	✓	✓
Municipalité de Saint-Mathieu	Montérégie	2 322	✗	✗	✗	✗	✗
Municipalité de Saint-Mathieu-de-Beloil	Montérégie	2 646	✗	✓	✓	✓	✓

Municipalité	Région administrative	Population	Exercices financiers audités				
			2016	2017	2018	2019	2020
Municipalité de Saint-Mathieu-de-Rioux	Bas-Saint-Laurent	663	✗	✗	✗	✗	✗ ³
Municipalité de Saint-Mathieu-d'Harricana	Abitibi-Témiscamingue	779	✓	✗	✓	✗	✓
Municipalité de Saint-Mathieu-du-Parc	Mauricie	1 358	Municipalité exclue de la portée de l'audit – Note 2				
Paroisse de Saint-Maurice	Mauricie	3 410	✓	✓	✓	✓	✓
Municipalité de Saint-Maxime-du-Mont-Louis	Gaspésie-Îles-de-la-Madeleine	1 088	✗	✗	✓	✓	✗
Municipalité de Saint-Médard	Bas-Saint-Laurent	194	✗	✗	✗	✓	✓
Municipalité de Saint-Michel	Montérégie	3 454	✓	✓	✓	✓	✓
Municipalité de Saint-Michel-de-Bellechasse	Chaudière-Appalaches	1 804	✓	✗	✓	✗	✗
Municipalité de Saint-Michel-des-Saints	Lanaudière	2 365	✓	✗	✗	✓	✓
Municipalité de Saint-Michel-du-Squatec	Bas-Saint-Laurent	1 059	✓	✓	✓	✓	✓
Municipalité de Saint-Modeste	Bas-Saint-Laurent	1 163	✓	✓	✓	✓	✓
Paroisse de Saint-Moïse	Bas-Saint-Laurent	568	✓	✓	✓	✓	✓
Paroisse de Saint-Narcisse	Mauricie	1 812	✓	✓	✓	✓	✓
Paroisse de Saint-Narcisse-de-Beaurivage	Chaudière-Appalaches	1 126	✓	✓	✓	✓	✓
Paroisse de Saint-Narcisse-de-Rimouski	Bas-Saint-Laurent	1 008	✗	✗	✗	✗	✗ ³
Municipalité de Saint-Nazaire	Saguenay-Lac-Saint-Jean	2 073	✓	✓	✓	✓	✓
Paroisse de Saint-Nazaire-d'Acton	Montérégie	852	✗	✓	✓	✓	✓
Paroisse de Saint-Nazaire-de-Dorchester	Chaudière-Appalaches	355	✓	✓	✓	✓	✓
Municipalité de Saint-Nérée-de-Bellechasse	Chaudière-Appalaches	737	✓	✓	✗	✓	✓
Village de Saint-Noël	Bas-Saint-Laurent	401	✓	✗	✓	✓	✓
Paroisse de Saint-Norbert	Lanaudière	1 038	✗	✓	✗	✓	✗
Municipalité de Saint-Norbert-d'Arthabaska	Centre-du-Québec	1 205	✗	✗	✗	✓	✗
Paroisse de Saint-Octave-de-Métis	Bas-Saint-Laurent	516	✗	✗	✗	✗	✓
Paroisse de Saint-Odilon-de-Cranbourne	Chaudière-Appalaches	1 379	✓	✓	✓	✓	✓

Municipalité	Région administrative	Population	Exercices financiers audités				
			2016	2017	2018	2019	2020
Municipalité de Saint-Omer	Chaudière-Appalaches	268	✓	✓	✓	✓	✗
Municipalité de Saint-Onésime-d'Ixworth	Bas-Saint-Laurent	554	✓	✓	✓	✓	✓
Ville de Saint-Ours	Montérégie	1 693	✓	✓	✓	✓	✗
Municipalité de Saint-Pacôme	Bas-Saint-Laurent	1 555	✓	✓	✓	✓	✓
Ville de Saint-Pamphile	Chaudière-Appalaches	2 358	✓	✓	✓	✓	✓
Ville de Saint-Pascal	Bas-Saint-Laurent	3 468	✓	✓	✓	✓	✓
Municipalité de Saint-Patrice-de-Beaurivage	Chaudière-Appalaches	1 062	✓	✓	✗	✓	✓
Municipalité de Saint-Patrice-de-Sherrington	Montérégie	2 309	✓	✓	✓	✓	✓
Municipalité de Saint-Paul	Lanaudière	6 331	✗	✓	✓	✓	✓
Municipalité de Saint-Paul-d'Abbotsford	Montérégie	3 019	✗	✓	✓	✓	✓
Municipalité de Saint-Paul-de-la-Croix	Bas-Saint-Laurent	306	✗	✗	✗	Voir note 2	✓
Municipalité de Saint-Paul-de-l'Île-aux-Noix	Montérégie	2 108	✓	✓	✗	✓	✓
Municipalité de Saint-Paul-de-Montminy	Chaudière-Appalaches	779	✓	✓	✓	✓	✗ ³
Municipalité de Saint-Paulin	Mauricie	1 514	✗	✓	✗	✓	✗
Paroisse de Saint-Philémon	Chaudière-Appalaches	709	✗	✓	✓	✓	✓
Municipalité de Saint-Philibert	Chaudière-Appalaches	352	✓	✓	✓	✓	✓
Ville de Saint-Philippe	Montérégie	7 127	✗	✗	✗	✓	✗
Paroisse de Saint-Philippe-de-Néri	Bas-Saint-Laurent	807	✓	✓	✓	✓	✓
Ville de Saint-Pie	Montérégie	5 782	✓	✓	✓	✓	✓
Paroisse de Saint-Pie-de-Guire	Centre-du-Québec	448	✓	✓	✓	✓	✓
Village de Saint-Pierre	Lanaudière	293	✓	✓	✓	✓	✓
Paroisse de Saint-Pierre-Baptiste	Centre-du-Québec	523	✓	✓	✓	✓	✓
Municipalité de Saint-Pierre-de-Broughton	Chaudière-Appalaches	887	✗	✗	✓	✓	✓
Municipalité de Saint-Pierre-de-Lamy	Bas-Saint-Laurent	109	✗	✓	✗	✓	✓
Paroisse de Saint-Pierre-de-la-Rivière-du-Sud	Chaudière-Appalaches	913	✗	✗	✗	✓	✓

Municipalité	Région administrative	Population	Exercices financiers audités				
			2016	2017	2018	2019	2020
Municipalité de Saint-Pierre-de-l'Île-d'Orléans	Capitale-Nationale	2 102	✓	✓	✓	✓	✗
Municipalité de Saint-Pierre-les-Becquets	Centre-du-Québec	1 090	✗	✓	✓	✓	✓
Municipalité de Saint-Placide	Laurentides	1 753	✗	✗	✗	✗	✗
Municipalité de Saint-Polycarpe	Montérégie	2 388	✓	✓	✓	✓	✗
Municipalité de Saint-Prime	Saguenay–Lac-Saint-Jean	2 768	✗	✓	✓	✓	✓
Municipalité de Saint-Prosper	Chaudière-Appalaches	3 579	✓	✓	✓	✓	✓
Municipalité de Saint-Prosper-de-Champlain	Mauricie	536	✗	✗	✗	✓	✗
Municipalité de Saint-Raphaël	Chaudière-Appalaches	2 345	✓	✓	✓	✓	✓
Ville de Saint-Raymond	Capitale-Nationale	10 758	✓	✓	✗	✓	✓
Ville de Saint-Rémi	Montérégie	8 847	✗	✗	✗	✓	✓
Municipalité de Saint-Rémi-de-Tingwick	Centre-du-Québec	456	✓	✓	✓	✓	✗ ³
Paroisse de Saint-René	Chaudière-Appalaches	799	✗	✗	✓	✓	✓
Municipalité de Saint-René-de-Matane	Bas-Saint-Laurent	985	✓	✓	✓	✓	✗
Municipalité de Saint-Robert	Montérégie	1 772	✓	✓	✗	✓	✗
Municipalité de Saint-Robert-Bellarmin	Estrie	568	✓	✓	✓	✓	✓
Municipalité de Saint-Roch-de-l'Achigan	Lanaudière	5 373	✗	✓	✓	✓	✓
Paroisse de Saint-Roch-de-Mékinac	Mauricie	306	✗	✗	✗	✗	✓
Municipalité de Saint-Roch-de-Richelieu	Montérégie	2 300	✓	✗	✓	✓	✗
Municipalité de Saint-Roch-des-Aulnaies	Chaudière-Appalaches	938	✓	✓	✓	✓	✓
Municipalité de Saint-Roch-Ouest	Lanaudière	279	✓	✓	✓	✓	✓
Municipalité de Saint-Romain	Estrie	713	✓	✓	✗	✓	✓
Paroisse de Saint-Rosaire	Centre-du-Québec	862	✗	✗	✓	✓	✓
Municipalité de Saint-Samuel	Centre-du-Québec	773	✓	✓	✓	✓	✓
Municipalité de Saints-Anges	Chaudière-Appalaches	1 176	✓	✗	✗	✓	✓
Ville de Saint-Sauveur	Laurentides	10 874	✓	✗	✗	✓	✓
Municipalité de Saint-Sébastien	Estrie	651	✓	✓	✓	✓	✓

Municipalité	Région administrative	Population	Exercices financiers audités				
			2016	2017	2018	2019	2020
Municipalité de Saint-Sébastien	Montérégie	707	✗	✗	✓	✓	✗
Paroisse de Saint-Sévère	Mauricie	318	✗	✗	✗	✗	✓
Paroisse de Saint-Séverin	Chaudière-Appalaches	276	✗	✗	✓	✓	✗
Paroisse de Saint-Séverin	Mauricie	839	✓	✗	✗	✓	✓
Municipalité de Saint-Siméon	Capitale-Nationale	1 157	✓	✓	✓	✓	✓
Paroisse de Saint-Siméon	Gaspésie-Îles-de-la-Madeleine	1 163	✗	✓	✓	✓	✓
Municipalité de Saint-Simon	Montérégie	1 425	✓	✓	✗	✓	✓
Municipalité de Saint-Simon-de-Rimouski	Bas-Saint-Laurent	425	✗	✗	✓	✓	✓
Municipalité de Saint-Simon-les-Mines	Chaudière-Appalaches	598	✗	✓	✓	✓	✓
Municipalité de Saint-Sixte	Outaouais	483	✓	✓	✓	✓	✗
Paroisse de Saints-Martyrs-Canadiens	Centre-du-Québec	265	✗	✗	✗	✗	✗
Municipalité de Saint-Stanislas	Mauricie	1 013	✓	✗	✓	✗	✗
Municipalité de Saint-Stanislas	Saguenay-Lac-Saint-Jean	381	✓	✓	✓	✓	✓
Municipalité de Saint-Stanislas-de-Kostka	Montérégie	1 745	✓	✓	✓	✓	✓
Paroisse de Saint-Sulpice	Lanaudière	3 409	✗	✓	✗	✓	✓
Municipalité de Saint-Sylvère	Centre-du-Québec	784	✓	✓	✓	✓	✓
Municipalité de Saint-Sylvestre	Chaudière-Appalaches	1 033	✗	✓	✗	✗	✓
Municipalité de Saint-Télesphore	Montérégie	783	✗	✗	✗	✗	✓
Paroisse de Saint-Tharcisius	Bas-Saint-Laurent	422	✗	✓	✗	✓	✓
Municipalité de Saint-Théodore-d'Acton	Montérégie	1 519	✓	✓	✓	✓	✓
Municipalité de Saint-Théophile	Chaudière-Appalaches	703	✗	✓	✓	✓	✗
Municipalité de Saint-Thomas	Lanaudière	3 481	✗	✓	✓	✓	✓
Municipalité de Saint-Thomas-Didyme	Saguenay-Lac-Saint-Jean	669	✗	✓	✓	✓	✗
Paroisse de Saint-Thuribe	Capitale-Nationale	290	✓	✓	✓	✓	✗ ³
Ville de Saint-Tite	Mauricie	3 699	✓	✓	✗	✓	✓
Municipalité de Saint-Tite-des-Caps	Capitale-Nationale	1 445	✗	✓	✓	✓	✓
Municipalité de Saint-Ubalde	Capitale-Nationale	1 372	✓	✓	✓	✓	✓

Municipalité	Région administrative	Population	Exercices financiers audités				
			2016	2017	2018	2019	2020
Municipalité de Saint-Ulric	Bas-Saint-Laurent	1 571	✓	✓	✓	✓	✓
Paroisse de Saint-Urbain	Capitale-Nationale	1 370	✓	✓	✓	✓	✗
Municipalité de Saint-Urbain-Premier	Montérégie	1 294	✗	✗	✓	✗	✓
Municipalité de Saint-Valentin	Montérégie	437	✗	✓	✓	✓	✓
Municipalité de Saint-Valère	Centre-du-Québec	1 254	✓	✓	✗	✓	✓
Paroisse de Saint-Valérien	Bas-Saint-Laurent	852	✓	✓	✓	✓	✗
Municipalité de Saint-Valérien-de-Milton	Montérégie	1 807	✓	✓	✓	✓	✓
Municipalité de Saint-Vallier	Chaudière-Appalaches	1 085	✓	✓	✗	✓	✓
Municipalité de Saint-Venant-de-Paquette	Estrie	96	✗	✗	✗	✓	✗
Municipalité de Saint-Vianney	Bas-Saint-Laurent	433	✓	✓	✓	✓	✓
Municipalité de Saint-Victor	Chaudière-Appalaches	2 442	✓	✓	✓	✓	✓
Municipalité de Saint-Wenceslas	Centre-du-Québec	1 165	✗	✓	✓	✓	✓
Municipalité de Saint-Zacharie	Chaudière-Appalaches	1 658	✓	✓	✓	✓	✓
Municipalité de Saint-Zénon	Lanaudière	1 116	✗	✓	✓	✓	✓
Paroisse de Saint-Zénon-du-Lac-Humqui	Bas-Saint-Laurent	352	✓	✓	✓	✓	✓
Paroisse de Saint-Zéphirin-de-Courval	Centre-du-Québec	694	✗	✓	✓	✓	✓
Municipalité de Saint-Zotique	Montérégie	8 952	✗	✗	✓	✗	✗
Ville de Salaberry-de-Valleyfield	Montérégie	42 410	✗	✗	✗	✓	✗
Municipalité de Sayabec	Bas-Saint-Laurent	1 752	✓	✗	✗	✓	✗
Ville de Schefferville	Côte-Nord	157	✗	✗	✓	✓	✓
Ville de Scotstown	Estrie	479	✗	✗	✗	✗	✗ ³
Municipalité de Scott	Chaudière-Appalaches	2 649	✓	✓	✓	✓	✗
Paroisse de Senneterre	Abitibi-Témiscamingue	1 151	✗	✓	✗	✓	✓
Ville de Senneterre	Abitibi-Témiscamingue	2 753	✗	✗	✗	✓	✓
Village de Senneville	Montréal	981	✓	✗	✓	✓	✓
Ville de Sept-Îles	Côte-Nord	25 083	✗	✗	✗	✓	✓
Ville de Shannon	Capitale-Nationale	6 273	✓	✗	✗	✓	✓

Municipalité	Région administrative	Population	Exercices financiers audités				
			2016	2017	2018	2019	2020
Ville de Shawinigan	Mauricie	49 571	✗	✗	✗	✓	✓
Municipalité de Shawville	Outaouais	1 552	✗	✗	✗	✓	✗
Municipalité de Sheenboro	Outaouais	120	✗	✗	✗	✗	✗ ³
Canton de Shefford	Estrie	7 307	✓	✓	✓	✓	✓
Municipalité de Shigawake	Gaspésie-Îles-de-la-Madeleine	275	✓	✓	✗	✓	✓
Ville de Sorel-Tracy	Montérégie	34 933	✗	✗	✓	✓	✓
Municipalité de Stanbridge East	Estrie	867	✓	✓	✓	✓	✓
Municipalité de Stanbridge Station	Estrie	275	✓	✓	✓	✓	✓
Canton de Stanstead	Estrie	963	✗	✗	✗	✗	✗
Ville de Stanstead	Estrie	2 788	✗	✗	✓	✓	✓
Municipalité de Stanstead-Est	Estrie	605	✓	✓	✓	✓	✓
Municipalité de Stoke	Estrie	3 057	✗	✓	✓	✓	✓
Cantons unis de Stoneham-et-Tewkesbury	Capitale-Nationale	9 088	✗	✓	✓	✓	✓
Municipalité de Stornoway	Estrie	527	✗	✗	✗	✓	✓
Canton de Stratford	Estrie	933	✗	✓	✓	✓	✓
Village de Stukely-Sud	Estrie	1 111	✓	✓	✓	✓	✓
Ville de Sutton	Estrie	4 093	✓	✗	✗	✓	✓
Village de Tadoussac	Côte-Nord	785	✗	✓	✗	✗	✓
Municipalité de Taschereau	Abitibi-Témiscamingue	926	✓	✗	✓	✓	✓
Ville de Témiscaming	Abitibi-Témiscamingue	2 353	✗	✗	✗	✗	✓
Ville de Témiscouata-sur-le-Lac	Bas-Saint-Laurent	4 922	✗	✓	✓	✗	✓
Municipalité de Terrasse-Vaudreuil	Montérégie	1 965	✓	✓	✓	✓	✓
Ville de Thetford Mines	Chaudière-Appalaches	25 670	✗	✗	✗	✓	✗
Municipalité de Thorne	Outaouais	465	✗	✗	✗	✗	✗
Ville de Thurso	Outaouais	2 916	✓	✓	✓	✓	✓
Municipalité de Tingwick	Centre-du-Québec	1 430	✓	✓	✓	✓	✓
Municipalité de Tourville	Chaudière-Appalaches	579	✓	✓	✓	✓	✓
Canton de Trécesson	Abitibi-Témiscamingue	1 241	✗	✗	✗	✓	✓

Municipalité	Région administrative	Population	Exercices financiers audités				
			2016	2017	2018	2019	2020
Municipalité de Très-Saint-Rédempteur	Montérégie	970	✓	✓	✓	✓	✓
Paroisse de Très-Saint-Sacrement	Montérégie	1 229	✗	✗	✗	✗	✗
Village de Tring-Jonction	Chaudière-Appalaches	1 422	✗	✗	✗	✓	✓
Ville de Trois-Pistoles	Bas-Saint-Laurent	3 150	✗	✗	✓	✓	✓
Municipalité de Trois-Rives	Mauricie	390	✓	✓	✓	✓	✓
Municipalité d'Ulverton	Estrie	418	✗	✓	✓	✓	✓
Municipalité d'Upton	Montérégie	2 152	✗	✓	✓	✓	✓
Municipalité de Val-Alain	Chaudière-Appalaches	985	✓	✗	✗	✓	✓
Municipalité de Val-Brillant	Bas-Saint-Laurent	900	✓	✗	✗	✓	✗
Canton de Valcourt	Estrie	1 034	✗	✓	✗	✓	✓
Ville de Valcourt	Estrie	2 142	✗	✓	✗	✓	✓
Village de Val-David	Laurentides	5 306	✗	✓	✗	✓	✓
Municipalité de Val-des-Bois	Outaouais	874	✓	✓	✓	✓	✓
Municipalité de Val-des-Lacs	Laurentides	719	✗	✓	✗	✓	✗
Municipalité de Val-des-Monts	Outaouais	12 215	✓	✓	✓	✗	✓
Ville de Val-des-Sources	Estrie	6 837	✗	✗	✗	✗	✗
Ville de Val-d'Or	Abitibi-Témiscamingue	32 932	✗	✓	✗	✓	✓
Municipalité de Val-Joli	Estrie	1 654	✓	✓	✓	✓	✓
Municipalité de Vallée-Jonction	Chaudière-Appalaches	1 862	✓	✓	✓	✓	✓
Municipalité de Val-Morin	Laurentides	2 997	✗	✗	✓	✓	✓
Municipalité de Val-Racine	Estrie	167	✓	✓	✓	✓	✓
Municipalité de Val-Saint-Gilles	Abitibi-Témiscamingue	171	✓	✗	✗	✓	✗
Ville de Varennes	Montérégie	21 498	✗	✓	✓	✓	✓
Ville de Vaudreuil-Dorion	Montérégie	41 019	✗	✗	✗	✗	✗
Village de Vaudreuil-sur-le-Lac	Montérégie	1 369	✓	✓	✓	✗	✗
Municipalité de Venise-en-Québec	Montérégie	1 741	✗	✗	✓	✓	✓
Municipalité de Verchères	Montérégie	5 836	✗	✗	✗	✗	✓
Ville de Victoriaville	Centre-du-Québec	47 516	✗	✗	✗	✓	✗
Ville de Ville-Marie	Abitibi-Témiscamingue	2 483	✗	✗	✗	✗	✓

Municipalité	Région administrative	Population	Exercices financiers audités				
			2016	2017	2018	2019	2020
Municipalité de Villeroy	Centre-du-Québec	467	✗	✓	✗	✓	✗
Municipalité de Waltham	Outaouais	375	✗	✗	✗	✗	✓
Village de Warden	Estrie	365	✓	✓	✓	✓	✓
Ville de Warwick	Centre-du-Québec	4 783	✓	✓	✗	✓	✓
Ville de Waterloo	Estrie	4 632	✗	✓	✗	✓	✓
Ville de Waterville	Estrie	2 213	✗	✓	✓	✓	✓
Municipalité de Weedon	Estrie	2 637	✗	✗	✗	✓	✓
Canton de Wentworth	Laurentides	560	✓	✓	✓	✓	✓
Municipalité de Wentworth-Nord	Laurentides	1 418	✓	✗	✗	✗	✗ ³
Canton de Westbury	Estrie	1 055	✗	✓	✓	✓	✓
Ville de Westmount	Montréal	20 974	✗	✓	✗	✓	✓
Municipalité de Wickham	Centre-du-Québec	2 562	✗	✓	✓	✓	✗
Ville de Windsor	Estrie	5 323	✗	✗	✗	✗	✗
Municipalité de Wotton	Estrie	1 380	✗	✓	✓	✗	✓
Municipalité de Yamachiche	Mauricie	2 877	✓	✓	✓	✓	✓
Municipalité de Yamaska	Montérégie	1 715	✓	✓	✓	✓	✓

1. Pour cet exercice financier, le rapport financier n'est pas requis.

2. La municipalité faisait l'objet d'une administration provisoire ou d'une tutelle de la Commission au cours de la période visée.

3. À la date de fin des travaux d'audit, le rapport financier n'avait pas été transmis au MAMH par la municipalité pour cet exercice.

Sommaire des résultats des MRC et des communautés métropolitaines

Les résultats de nos travaux sont présentés ci-dessous. Ces résultats ont été validés auprès de chaque MRC et des communautés métropolitaines auditées. Nous indiquons donc, pour l'objectif de l'audit, si la MRC ou la communauté métropolitaine s'est conformée ou non aux exigences, et ce, pour chaque année visée par le présent audit.

La date de transmission du rapport financier est mentionnée à la page S68 de tous les rapports financiers des municipalités, disponibles sur le site Web du MAMH dans la section [Profil financier et autres publications](#).

MRC	Exercices financiers				
	2016	2017	2018	2019	2020
Municipalité régionale de comté d'Abitibi	✗	✗	✗	✓	✗
Municipalité régionale de comté d'Abitibi-Ouest	✓	✓	✓	✓	✓
Municipalité régionale de comté d'Acton	✗	✗	✗	✗	✗
Municipalité régionale de comté d'Antoine-Labelle	✗	✗	✗	✓	✗
Municipalité régionale de comté d'Argenteuil	✗	✓	✗	✗	✓
Municipalité régionale de comté d'Arthabaska	✗	✓	✓	✓	✓
Municipalité régionale de comté d'Avignon	✗	✓	✓	✓	✓
Municipalité régionale de comté de Beauce-Sartigan	✓	✓	✓	✓	✓
Municipalité régionale de comté de Beauharnois-Salaberry	✓	✓	✗	✓	✓
Municipalité régionale de comté de Bécancour	✗	✗	✗	✗	✗ ¹
Municipalité régionale de comté de Bellechasse	✗	✗	✗	✗	✗
Municipalité régionale de comté de Bonaventure	✓	✓	✓	✓	✓
Municipalité régionale de comté de Brome-Missisquoi	✓	✓	✗	✓	✓
Municipalité régionale de comté de Caniapiscau	✗	✓	✓	✓	✓
Municipalité régionale de comté de Charlevoix	✗	✓	✓	✓	✓
Municipalité régionale de comté de Charlevoix-Est	✓	✓	✓	✓	✓
Municipalité régionale de comté de Coaticook	✓	✓	✓	✓	✓
Municipalité régionale de comté de D'Autray	✗	✗	✗	✓	✓
Municipalité régionale de comté de Deux-Montagnes	✗	✗	✗	✗	✗ ¹
Municipalité régionale de comté de Drummond	✓	✓	✓	✓	✓
Municipalité régionale de comté de Joliette	✗	✗	✗	✓	✓
Municipalité régionale de comté de Kamouraska	✗	✓	✓	✓	✓
Municipalité régionale de comté de La Côte-de-Beaupré	✗	✓	✓	✓	✓
Municipalité régionale de comté de La Côte-de-Gaspé	✗	✓	✗	✗	✗
Municipalité régionale de comté de La Haute-Côte-Nord	✓	✗	✗	✓	✓
Municipalité régionale de comté de La Haute-Gaspésie	✗	✗	✗	✗	✗
Municipalité régionale de comté de La Haute-Yamaska	✗	✓	✓	✓	✓
Municipalité régionale de comté de La Jacques-Cartier	✗	✓	✓	✓	✓
Municipalité régionale de comté de La Matanie	✓	✗	✗	✗	✓
Municipalité régionale de comté de La Matapédia	✗	✗	✗	✓	✓
Municipalité régionale de comté de La Mitis	✗	✗	✗	✓	✓

MRC	Exercices financiers				
	2016	2017	2018	2019	2020
Municipalité régionale de comté de La Nouvelle-Beauce	✓	✓	✓	✗	✓
Municipalité régionale de comté de La Rivière-du-Nord	✗	✗	✓	✗	✓
Municipalité régionale de comté de La Vallée-de-la-Gatineau	✗	✗	✗	✓	✗
Municipalité régionale de comté de La Vallée-de-l'Or	✗	✗	✗	✓	✓
Municipalité régionale de comté de La Vallée-du-Richelieu	✓	✓	✗	✓	✓
Municipalité régionale de comté de Lac-Saint-Jean-Est	✗	✓	✗	✓	✓
Municipalité régionale de comté de L'Assomption	✓	✓	✓	✓	✓
Municipalité régionale de comté du Domaine-du-Roy	✗	✗	✗	✗	✗
Municipalité régionale de comté du Fjord-du-Saguenay	✓	✓	✓	✓	✓
Municipalité régionale de comté du Golfe-du-Saint-Laurent	✗	✗	✗	✗	✗
Municipalité régionale de comté du Granit	✗	✗	✗	✓	✓
Municipalité régionale de comté du Haut-Richelieu	✓	✓	✓	✓	✓
Municipalité régionale de comté du Haut-Saint-François	✗	✗	✗	✓	✓
Municipalité régionale de comté du Haut-Saint-Laurent	✗	✗	✗	✗	✗
Municipalité régionale de comté du Rocher-Percé	✗	✗	✗	✗	✗
Municipalité régionale de comté du Val-Saint-François	✗	✗	✗	✗	✗ ¹
Municipalité régionale de comté de L'Érable	✓	✓	✗	✓	✗
Municipalité régionale de comté des Appalaches	✗	✗	✓	✓	✓
Municipalité régionale de comté des Basques	✗	✗	✗	✓	✗
Municipalité régionale de comté des Chenaux	✗	✗	✗	✓	✗
Municipalité régionale de comté des Collines-de-l'Outaouais	✗	✗	✗	✗	✓
Municipalité régionale de comté des Etchemins	✓	✓	✓	✓	✓
Municipalité régionale de comté des Jardins-de-Napierville	✗	✗	✗	✓	✓
Municipalité régionale de comté des Laurentides	✓	✓	✓	✓	✓
Municipalité régionale de comté des Maskoutains	✓	✓	✓	✓	✓
Municipalité régionale de comté des Moulins	✗	✓	✓	✓	✓
Municipalité régionale de comté des Pays-d'en-Haut	✗	✗	✓	✗	✗
Municipalité régionale de comté des Sources	✗	✓	✓	✓	✓
Municipalité régionale de comté de L'Île-d'Orléans	✓	✗	✓	✓	✓
Municipalité régionale de comté de L'Islet	✗	✓	✗	✓	✓
Municipalité régionale de comté de Lotbinière	✗	✓	✓	✓	✗
Municipalité régionale de comté de Manicouagan	✗	✗	✓	✓	✗
Municipalité régionale de comté de Marguerite-D'Youville	✗	✓	✗	✓	✓
Municipalité régionale de comté de Maria-Chapdelaine	✗	✗	✗	✓	✗
Municipalité régionale de comté de Maskinongé	✗	✓	✓	✓	✗

MRC	Exercices financiers				
	2016	2017	2018	2019	2020
Municipalité régionale de comté de Matawinie	✗	✗	✗	✗	✗
Municipalité régionale de comté de Mékinac	✗	✓	✗	✓	✓
Municipalité régionale de comté de Memphrémagog	✓	✓	✓	✓	✓
Municipalité régionale de comté de Minganie	✗	✓	✗	✓	✗
Municipalité régionale de comté de Montcalm	✓	✓	✓	✓	✓
Municipalité régionale de comté de Montmagny	✓	✓	✓	✗	✓
Municipalité régionale de comté de Nicolet-Yamaska	✓	✗	✗	✓	✗
Municipalité régionale de comté de Papineau	✓	✓	✓	✓	✗
Municipalité régionale de comté de Pierre-De Saurel	✗	✓	✗	✓	✓
Municipalité régionale de comté de Pontiac	✗	✓	✓	✓	✓
Municipalité régionale de comté de Portneuf	✓	✓	✗	✓	✓
Municipalité régionale de comté de Rimouski-Neigette	✓	✗	✗	✓	✓
Municipalité régionale de comté de Rivière-du-Loup	✗	✗	✗	✓	✓
Municipalité régionale de comté de Robert-Cliche	✓	✓	✓	✓	✗
Municipalité régionale de comté de Roussillon	✗	✓	✗	✗	✗
Municipalité régionale de comté de Rouville	✗	✗	✓	✓	✓
Municipalité régionale de comté de Sept-Rivières	✓	✓	✓	✓	✓
Municipalité régionale de comté de Témiscamingue	✗	✗	✗	✓	✗
Municipalité régionale de comté de Témiscouata	✗	✗	✗	✓	✗
Municipalité régionale de comté de Thérèse-De Blainville	✗	✓	✗	✓	✓
Municipalité régionale de comté de Vaudreuil-Soulanges	✗	✗	✗	✓	✗

Organisme municipal	Exercices financiers				
	2016	2017	2018	2019	2020
Communauté métropolitaine de Montréal	✓	✓	✓	✓	✗ ¹
Communauté métropolitaine de Québec	✓	✓	✓	✓	✓

1. À la date de fin des travaux d'audit, le rapport financier n'avait pas été transmis au MAMH par la MRC ou la communauté métropolitaine pour cet exercice.

**Commission
municipale**

Québec 

La saine gestion au bénéfice de tous